



BẢN TIN SÁNG 15/06/2023

FED QUYẾT ĐỊNH GIỮ NGUYÊN LÃI SUẤT Ở PHẠM VI 5% -5.25%

Điểm tin vĩ mô

Thế giới:

- Dow Jones giảm -0.68% xuống 33979.33 điểm; Nasdaq Composite tăng 0.39% lên 13626.48 điểm; S&P 500 tăng 0.08% lên 4372.59 điểm.
- Fed: quyết định giữ nguyên lãi suất ở phạm vi 5%-5.25% để đánh giá tác động của 10 đợt nâng lãi suất trước đó. Tuy nhiên, các quan chức dự báo có thể nâng lãi suất thêm 2 đợt trong năm nay.
- Hoa Kỳ: tỷ lệ PPI hàng năm tại được ghi nhận là 1.1% trong tháng 5, thấp hơn mức 1.50% dự kiến và giá trị trước đó là 2.30%, đây là lần giảm thứ 11 liên tiếp và là mức thấp mới kể từ T12.2020.
- Hoa Kỳ: đơn xin thế chấp nhà bằng MBA tuần kết thúc ngày 9/6 +7.2%, lãi suất thế chấp 30 năm ở mức 6.77%.
- Đức: chỉ số giá bán buôn bình quân -2.6% svck năm ngoái, phần lớn lý do sụt giảm liên quan đến tình hình giá năng lượng.

Trong nước:

- VN-Index giảm -0.44% xuống 1117.42 điểm; HNX-Index giảm -0.58% xuống 228.91 điểm; VN30-Index giảm -0.42% xuống 1110.6 điểm.
- Trưởng Ban Kinh tế Trung ương: đề nghị làm rõ 3 vấn đề để rút ngắn quá trình công nghiệp hóa, hiện đại hoá tại Diễn đàn cấp cao thường niên về công nghiệp 4.0 năm 2023.
- Bộ Tài chính: đề xuất giảm 50% mức thu lệ phí trước bạ cho ô tô sản xuất, lắp ráp trong nước trong 6 tháng, dự kiến áp dụng từ ngày 1/7. Đáng nói, khác với những lần giảm thuế trước đây, do sức mua sụt giảm, việc tăng thu từ thuế tiêu thụ đặc biệt và thuế VAT sẽ có thể không đủ để bù đắp cho việc giảm lệ phí trước bạ.
- NHNN: sẽ tập trung đẩy mạnh cho vay trên nền tảng điện tử, phủ rộng khả năng tiếp cận tài chính toàn diện với mọi người dân.
- EVN: đã có 10 dự án năng lượng tái tạo chuyển tiếp phát điện thương mại. Sản lượng điện phát lũy kế của các dự án này tính từ thời điểm COD đến ngày 12/6, đạt 29.270,02MWh.
- Cục Điều tiết Điện lực (Bộ Công Thương) cho biết ngày 12/6, mực nước các hồ thủy điện đã trên mực nước chết, tổng lưu lượng nước về các hồ thủy điện lớn miền Bắc tăng 28% so với lưu lượng nước về ngày 11/6.

Điểm tin doanh nghiệp

- IJC: sẽ chốt danh sách cổ đông để chia cổ tức năm 2022 bằng tiền. Ngày giao dịch không hưởng quyền là 29/06/2023. Tỷ lệ cổ tức là 14%.
- NTC: công bố tài liệu ĐHCĐ thường niên năm 2023 với kế hoạch lãi sau thuế hơn 284 tỷ đồng, tăng 11% so với thực hiện 2022.
- PVG: thông báo chốt quyền chi trả cổ tức năm 2022 bằng tiền. Ngày giao dịch không hưởng quyền 19/06. Với 36.5 triệu cp đang lưu hành, tỷ lệ thực hiện chi trả cổ tức là 3%/cổ phiếu, tương ứng cổ đông sở hữu 1 cp sẽ nhận được 300 đồng.
- VCS: thông báo ngày 16/06/2023 là ngày giao dịch không hưởng quyền nhận cổ tức bằng tiền mặt đợt 1/2023. Với tỷ lệ 20%.
- VHC: vừa công bố kết quả kinh doanh tháng 5/2023 với tổng doanh thu đạt 954 tỷ đồng, giảm 37% so với cùng kỳ năm trước nhưng tăng 10% so tháng trước.

Điểm nhấn thị trường

- | | |
|---|---------|
| 1. TTCK Thế giới | Trang 2 |
| 2. TTCK Việt Nam | Trang 3 |
| 3. Giao dịch khối ngoại | Trang 4 |
| 4. Thị trường hàng hóa | Trang 5 |

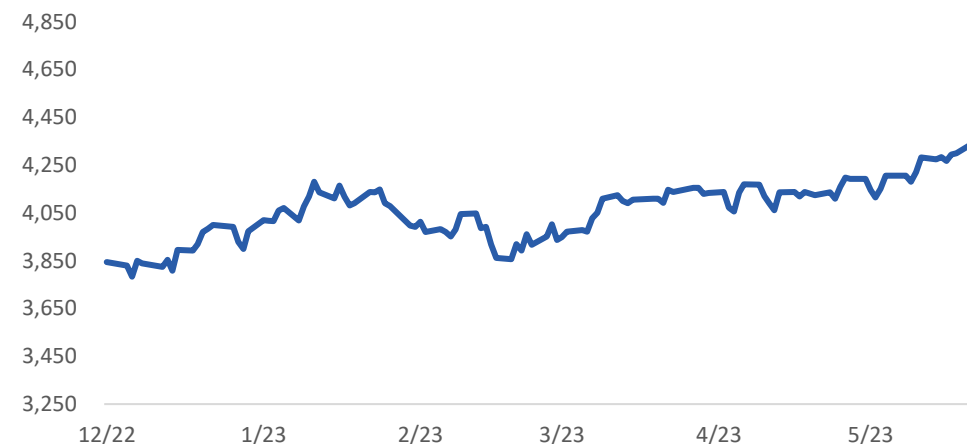
TTCK Thế giới: Chứng khoán Mỹ biến động trái chiều

	15/6	% Sáng 15/6	14/6	% Ngày	% Tuần	% Tháng
VN INDEX			1,117.42	-0.45%	0.71%	4.85%
HNX INDEX			228.91	-0.58%	-0.62%	6.80%
VN30 INDEX			1,110.60	-0.43%	0.44%	3.71%
Shanghai Composite			3,228.99	-0.14%	0.98%	-2.47%
Nikkei 225 NKY			33,532.5	0.09%	5.98%	12.36%
Korea Kospi			2,621.34	0.09%	0.40%	5.89%
Straits Times STI			3,218.14	0.90%	1.21%	0.30%
Thailand SET			1,561.15	-0.08%	1.82%	-0.01%
Malaysia FBMKLCI			1,385.42	0.35%	0.49%	-2.64%
Philippines PCOMP			6,434.06	-1.12%	-0.71%	-2.19%
Indonesia JCI			6,699.72	-0.29%	1.21%	-1.65%
S&P500 SPX			4,372.59	0.08%	2.46%	6.03%
S&P500 Futures	3,711.75	0.98%	4,418.50	0.04%	1.81%	5.55%
Dow Jones Industrial			33,979.3	-0.68%	0.93%	2.04%
Nasdaq Composite			13,626.5	0.39%	3.98%	10.92%
Euro Stoxx 50			4,375.98	0.65%	1.96%	1.38%
FTSE 100 UKX			7,602.74	0.10%	-0.28%	-1.96%
Russian MOEX			2,765.18	0.29%	3.13%	7.80%

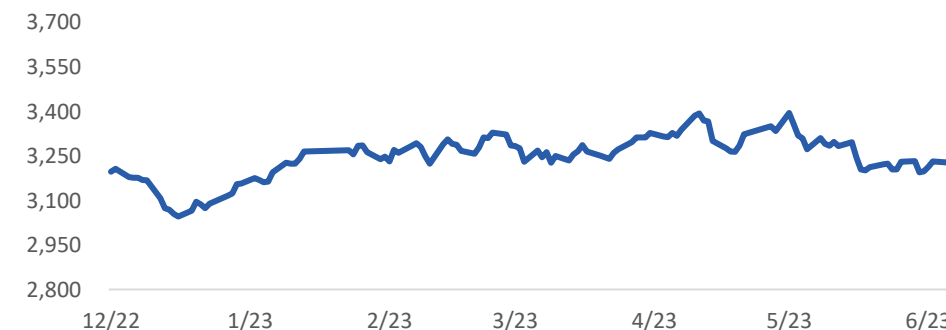
Nguồn: Bloomberg, BSC

Shanghai Composite		S&P 500	
Xu hướng	Điều chỉnh	Xu hướng	Hồi phục
Kháng cự	3270-3310	Kháng cự	4320
Hỗ trợ	3145-3155	Hỗ trợ	4200
Điểm PTKT	TRUNG LẬP	Điểm PTKT	TRUNG LẬP

Diễn biến S&P 500



Diễn biến Shanghai Composite



Nguồn: Bloomberg, BSC

TTCK Việt Nam: VN-Index chịu áp lực bán cuối phiên

Ngành	% Ngày	% Tuần	% Tháng
Bán lẻ	-1.88%	1.64%	8.77%
Bảo hiểm	-0.95%	-0.94%	-0.83%
Bất động sản	-0.44%	1.25%	5.98%
Công nghệ Thông tin	-0.27%	-0.91%	5.00%
Dầu khí	-0.60%	-2.49%	4.52%
Dịch vụ tài chính	-0.40%	-0.64%	9.69%
Điện, nước & xăng dầu	0.17%	0.20%	3.36%
Du lịch và Giải trí	-0.16%	0.15%	2.67%
Dịch vụ Công nghiệp	-0.31%	-0.19%	7.41%
Hàng cá nhân & Gia dụng	-0.26%	1.42%	2.46%
Hóa chất	-2.00%	-1.78%	7.28%
Ngân hàng	0.05%	1.04%	5.60%
Ô tô và phụ tùng	-2.30%	0.59%	8.77%
Tài nguyên Cơ bản	-1.21%	1.62%	4.43%
Thực phẩm và đồ uống	-0.68%	1.58%	0.64%
Truyền thông	1.42%	1.62%	-2.74%
Viễn thông	0.00%	-1.49%	-1.85%
Xây dựng và Vật liệu	-1.34%	-0.50%	7.30%
Y tế	-0.34%	6.66%	10.26%

Nguồn: Fiinpro, BSC

Published on TradingView.com, June 14, 2023 08:35:19 +07
INDEX:VNINDEX, D O:1122.46 H:1122.46 L:1122.46 C:1122.46



Nguồn: Tradingview, BSC

VN INDEX

Xu hướng	Hồi phục
Kháng cự	1125-1150
Hỗ trợ	1090
Điểm PTKT	TRUNG LẬP

Cập nhật thị trường

Sau ba phiên tăng điểm liên tiếp, thị trường đã có sự chững lại. Trong ngắn hạn, thị trường có thể tích lũy trong vùng 1,115-1,125 để lấy đà bật lên tiếp.

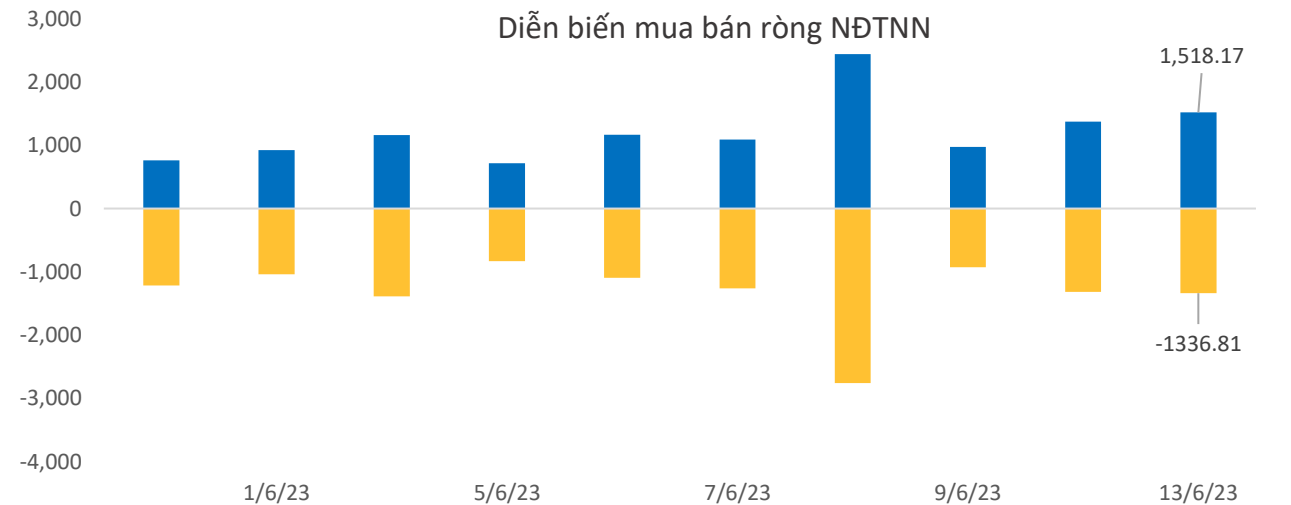
Khối ngoại: ETF suy giảm quy mô

ETF	AUM (tr. USD)	NAV/CP (USD)	± Chứng chỉ quỹ	% Premium	Dòng vốn ròng (triệu USD)				Nhận định
					1D	1W	1M	3M	
E1VFN30	347.5	0.8	0.4	1.0%	0.3	-7.5	-21.6	-33.4	ETF Diamond, Fubon giảm nhẹ quy mô, các ETF khác có trạng thái cân bằng và giữ nguyên quy mô. Khối ngoại mua ròng ở thị trường Đà Loan, Ấn Độ, Việt Nam và bán ròng ở các thị trường còn lại.
FUEMAVN30	15.3	0.6	0.0	1.0%	0.0	-0.2	-0.1	-0.4	
FUESSVFL	174.8	0.7	(0.0)	0.3%	0.0	1.3	-0.4	-6.3	
FUESSVN30	4.3	0.6	0.0	0.7%	0.0	0.0	0.2	1.1	
FUEVFNVD	780.9	1.0	(0.8)	1.3%	-0.8	-14.3	-27.9	-51.1	
FUEVN100	11.2	0.6	(0.0)	1.1%	0.0	0.0	0.0	0.0	
FTSE Vietnam	355.8	28.2	-	0.2%	0.0	0.5	2.8	4.1	
FUBON FTSE	859.1	0.4	(0.5)	-0.1%	-0.2	(0.8)	(0.8)	70.9	
iShare	665.6	26.0	-	-1.2%	0.0	-	(24.0)	(41.1)	
KIM	151.5	13.7	-	-0.7%	0.0	4.1	4.0	1.3	
PREMIA	16.8	8.1	-	0.2%	0.0	0.0	0.0	0.3	
VNM	540.4	13.2	-	0.3%	0.0	2.6	8.9	(22.7)	

Khối ngoại (tr. USD)	Ngày	Lũy kế từ đầu tuần	Lũy kế từ đầu tháng
Việt Nam	25.71	29.47	0.70
ASEAN4*	(95.67)	(130.17)	(349.40)
Ấn Độ	267.06	194.97	900.12
Đài Loan	105.38	1,651.28	2,142.01
Hàn Quốc	(50.46)	(170.24)	207.89
Nhật Bản		9,504.31	13,870.40
Trung Quốc			(8,437.25)

Ghi chú: * Thailand, Phillipines, Malaysia, Indonesia

Credit Default Swap	MoM %
Việt Nam	-14.93
Trung Quốc	-14.83
Singapore	-14.93
Phillippines	-14.08
Malaysia	-20.46



Nguồn: Fiiipro, BSC

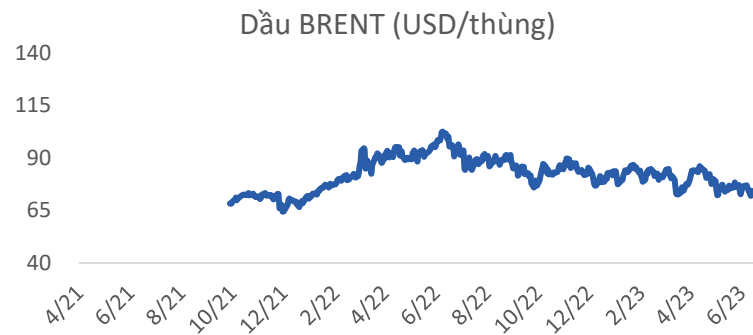
Thị trường hàng hóa: Giá dầu giảm

Mặt hàng	Đơn vị	15/6	% Sáng	14/6	% Ngày	% Tuần	% Tháng	Tích cực	Tiêu cực
Dầu WTI	USD/bbl.	68.53	0.38%	68.27	-1.66%	-3.87%	-3.60%	GAS, BSR	PVD, PVT
Dầu Brent	USD/bbl.	73.43	0.31%	73.20	-1.47%	-3.33%	-1.73%	GAS, BSR	PVD, PVT
Xăng	USD/gal.	256.06	0.23%	255.46	-0.13%	-1.99%	5.66%	PLX, OIL	HVN, VJC
Vàng	USD/oz.	1,937.55	-0.26%	1,942.52	-0.06%	-1.42%	-2.60%	PNJ	
Bạc	USD/oz.	23.69	-0.95%	23.92	1.07%	-2.25%	-0.24%	PNJ	
Đậu tương	USD/cwt.	1,244.25	0.34%	1,240.00	0.04%	4.65%	1.06%	HKB	DBC, QNS
Lúa mì	USd/bu.	640.50	-0.12%	641.25	-1.04%	0.23%	-4.69%		AFX
Sữa	USD/bu.	14.95	-0.66%	15.05	-0.27%	-1.32%	-8.90%	VNM, GTN, QNS	KDC
Cao su	JPY/kg.	209.50	-0.10%	209.70	-0.38%	-1.60%	-0.71%	DPR, PHR, HAG, HNG	SRC, CSM, DRC
Đường	USD/lb.	25.37	2.42%	24.77	-1.51%	4.66%	-1.89%	SBT, LSS, SLS, QNS	VNM, GTN, QNS
Cà phê	USD/lb.	180.15	0.81%	178.70	-1.54%	-0.85%	-0.28%	CTP, DLG	VCF, CTP
Đồng	USD/MT			8,509.00	0.58%	2.60%	3.10%	MSN, ACM, BGM	CAV, SAM, TGP, VTH
Thép	CNY/MT	3,748.00	0.27%	3,738.00	1.05%	2.63%	2.35%	HSG, HPG, NKG	PC1, CTD, HBC
Nhôm	USD/MT			2,253.50	0.96%	1.55%	0.99%		CAV, SAM, TGP, VTH
Quặng sắt	CNY/MT	817.50	1.68%	804.00	1.45%	4.14%	12.60%		HPG
Than	USD/MT			136.15	-0.80%	-4.02%	-17.16%	HLC, NBC, TNT, THT	HT1, BCC, PPC, POW

Ghi chú: USD = US Cent

Cập nhật thị trường

Giá dầu thô sụt giảm vì mối lo rằng việc lãi suất tiếp tục tăng sẽ gây áp lực lên nhu cầu tiêu thụ năng lượng.



Nguồn: Bloomberg, BSC

Khuyến cáo sử dụng

Bản báo cáo này của Công ty Cổ phần Chứng khoán Ngân hàng Đầu tư và phát triển Việt Nam (BSC), chỉ cung cấp những thông tin chung và phân tích về tình hình kinh tế vĩ mô cũng như diễn biến thị trường chứng khoán trong ngày. Báo cáo này không được xây dựng để cung cấp theo yêu cầu của bất kỳ tổ chức hay cá nhân riêng lẻ nào hoặc các quyết định mua bán, nắm giữ chứng khoán. Nhà đầu tư chỉ nên sử dụng các thông tin, phân tích, bình luận của Bản báo cáo như là nguồn tham khảo trước khi đưa ra những quyết định đầu tư cho riêng mình. Mọi thông tin, nhận định và dự báo và quan điểm trong báo cáo này được dựa trên những nguồn dữ liệu đáng tin cậy. Tuy nhiên Công ty Cổ phần Chứng khoán Ngân hàng đầu tư và phát triển Việt Nam (BSC) không đảm bảo rằng các nguồn thông tin này là hoàn toàn chính xác và không chịu bất kỳ một trách nhiệm nào đối với tính chính xác của những thông tin được đề cập đến trong báo cáo này, cũng như không chịu trách nhiệm về những thiệt hại đối với việc sử dụng toàn bộ hay một phần nội dung của bản báo cáo này. Mọi quan điểm cũng như nhận định được đề cập trong báo cáo này dựa trên sự cân nhắc cẩn trọng, công minh và hợp lý nhất trong hiện tại. Tuy nhiên những quan điểm, nhận định này có thể thay đổi mà không cần báo trước. Bản báo cáo này có bản quyền và là tài sản của Công ty Cổ phần Chứng khoán Ngân hàng Đầu tư và Phát triển Việt Nam (BSC). Mọi hành vi sao chép, sửa đổi, in ấn mà không có sự đồng ý của BSC đều trái luật. Bất kỳ nội dung nào của tài liệu này cũng không được (i) sao chụp hay nhân bản ở bất kỳ hình thức hay phương thức nào hoặc (ii) được cung cấp nếu không được sự chấp thuận của CTCP Chứng khoán BIDV.

BSC Trụ sở chính

Tầng 8 & 9 Tòa nhà Thaiholdings
210 Trần Quang Khải, Hoàn Kiếm, Hà Nội
Tel: +84 4 3935 2722
Fax: +84 4 2220 0669

BSC Chi nhánh Hồ Chí Minh

Tầng 9 Tòa nhà 146 Nguyễn Công Trứ
Quận 1, Tp. Hồ Chí Minh
Tel: +84 8 3821 8885
Fax: +84 8 3821 8510

<http://www.bsc.com.vn>
Bloomberg: RESP BSCV <GO>



Đối với Phân tích Nghiên cứu

Phòng Phân tích Nghiên cứu
hn.ptnc@bsc.com.vn
(+84) 39352722 - Ext 108

Đối với Khách hàng tổ chức

Phòng TVĐT và môi giới KHTC
hn.tvdt.khtc@bsc.com.vn
(+84)2439264659

Đối với Khách hàng cá nhân

Trung tâm tư vấn i-Center
i-center@bsc.com.vn
(+84)2437173639

Mạng lưới Nhà đầu tư BSC


* Quý nhà đầu tư vui lòng đặt câu hỏi tại phần bình luận để được tư vấn trực tiếp.

* Nếu cần tư vấn thêm, vui lòng liên hệ môi giới cá nhân hoặc đại diện Trung tâm tư vấn khách hàng cá nhân i-center: i-center@bsc.com.vn



DANH MỤC BÁO CÁO BSC

Quý khách vui lòng quét mã QR bằng app Zalo để tham khảo các



CỘNG ĐỒNG NHÀ ĐẦU TƯ BSC

Quý khách vui lòng quét mã QR bằng app Zalo để tham gia