



BẢN TIN SÁNG 19/06/2024

DOANH SỐ BÁN LẺ THÁNG 5 CỦA HOA KỲ TĂNG CHẬM HƠN DỰ BÁO

Điểm tin vĩ mô

Thế giới:

- Chỉ số S&P 500 +0.25% lên 5,487.03 điểm; chỉ số Nasdaq Composite +0.03% lên 17,862.23 điểm; chỉ số Dow Jones +0.15% lên 38,834.86 điểm.
- Hoa Kỳ: doanh số bán lẻ trong tháng 5 tăng 0.1%, thấp hơn so với dự báo 0.3%. Tháng trước, chỉ số này tăng 0.0%, sau đó được sửa đổi thành giảm 0.2%. Doanh số bán lẻ lõi giảm 0.1%, các nhà kinh tế dự báo chỉ số này tăng 0.2%.
- Hoa Kỳ: sản xuất công nghiệp tháng 5 +0.9% so với +0.3% dự kiến. Công suất sử dụng: 78.7% so với dự kiến 78.6%. Sản lượng sản xuất: +0.9% so với +0.3% dự kiến. Đây là kết quả ấn tượng và tốt nhất đối với chỉ số này kể từ tháng 1/2023.
- Trung Quốc: vừa khởi động một cuộc điều tra chống bán phá giá đối với thịt lợn và các sản phẩm từ thịt lợn nhập khẩu từ Liên minh châu Âu (EU). Đây được xem như động thái đáp trả các biện pháp áp thuế xe điện từ EU.
- Eurostat: CPI tháng 5 tại Eurozone tăng 2.6% so với cùng kỳ (dự báo: 2.6%, trước đó: 2.4%). Số liệu chính thức trùng khớp với báo cáo sơ bộ, với lạm phát tiêu dùng cao hơn trong tháng 5 tại Eurozone.

Trong nước:

- VN-Index tăng 0.37%, lên mức 1,279.5 điểm; HNX-Index tăng 0.52%, lên mức 244.43 điểm.
- Chính phủ: ban hành Nghị quyết số 93 yêu cầu NHNN phải làm việc ngay với các tổ chức tín dụng để tiếp tục giảm lãi suất cho vay. Song song với đó cũng phải điều hành lượng tiền cung ứng phù hợp để đảm bảo cung ứng đủ vốn nhưng vẫn kiểm soát lạm phát
- Bộ KH&ĐT: mặc dù có nhiều cải thiện, song thực tế, tỷ lệ giải ngân nguồn vốn đầu tư công từ đầu năm đến nay vẫn chưa đạt kỳ vọng. Bên cạnh một số bộ, cơ quan TW, địa phương có tỷ lệ giải ngân tốt, vẫn còn 33 bộ, cơ quan TW và 29 địa phương có tỷ lệ giải ngân vốn đầu tư công dưới mức trung bình của cả nước.
- Bộ Công Thương: vừa gửi Bộ Tư pháp hồ sơ dự thảo Luật Điện lực (sửa đổi), trong đó đề cập đến cơ chế khuyến khích phát triển điện năng lượng tái tạo, năng lượng mới.
- Bộ Tài chính: tổng thu NSNN đến ngày 15/6/2024 đạt khoảng 946.1 nghìn tỷ đồng, bằng 55.6% dự toán, tăng 16.8% so với cùng kỳ năm 2023.
- Bộ Tài chính: sẽ tiếp thu, đánh giá cụ thể về đề xuất đánh thuế giao dịch vàng, nghiên cứu, báo cáo cơ quan có thẩm quyền.

Điểm tin doanh nghiệp

- TDS: bật tăng trần mức 26,400 đồng/cp sau thông tin TDS chốt quyền trả cổ tức bằng tiền năm 2023 với tỷ lệ kỷ lục 70% (7,000 đồng/cp).
- DVP: thông qua chia cổ tức đợt 2/2023 bằng tiền mặt theo tỷ lệ 45%, tương đương 4,500 đồng/cp, ngày giao dịch không hưởng quyền 27/06.
- GMC: tương lai càng thêm phần bấp bênh; dù đã tiến hành nhiều đợt chào bán tài sản, nhưng phần lớn đều trong tình trạng ế ẩm, không ai đoái hoài.
- KBC muốn chào bán riêng lẻ 250 triệu cp, dự kiến cho thuê 150ha đất KCN trong 2024.
- DCM: thông báo chốt quyền chia cổ tức năm 2023 bằng tiền. Ngày giao dịch không hưởng quyền là 24/06/2024. Với tỷ lệ thực hiện 20%.
- FPT: 5M2024 đạt doanh thu 23,916 tỷ đồng và lãi trước thuế 4,313 tỷ đồng, cùng tăng khoảng 20% so với cùng kỳ năm trước. Lãi ròng đạt 3,052 tỷ đồng, tăng hơn 21%, EPS tương ứng 2,403 đồng/cp.
- Ngày 07/06, CTCP Đầu tư và Phát triển Vận tải cho biết đã mua lại trước hạn toàn bộ 450 tỷ đồng trái phiếu mã TRACH2427001 trong ngày 07/06/2024, đây là lô trái phiếu duy nhất của Công ty và mới phát hành hồi tháng 1 năm nay.

Điểm nhấn thị trường

- | | |
|--|---------|
| 1. TTCK Thế giới | Trang 2 |
| 2. TTCK Việt Nam | Trang 3 |
| 3. Thị trường hàng hóa | Trang 4 |

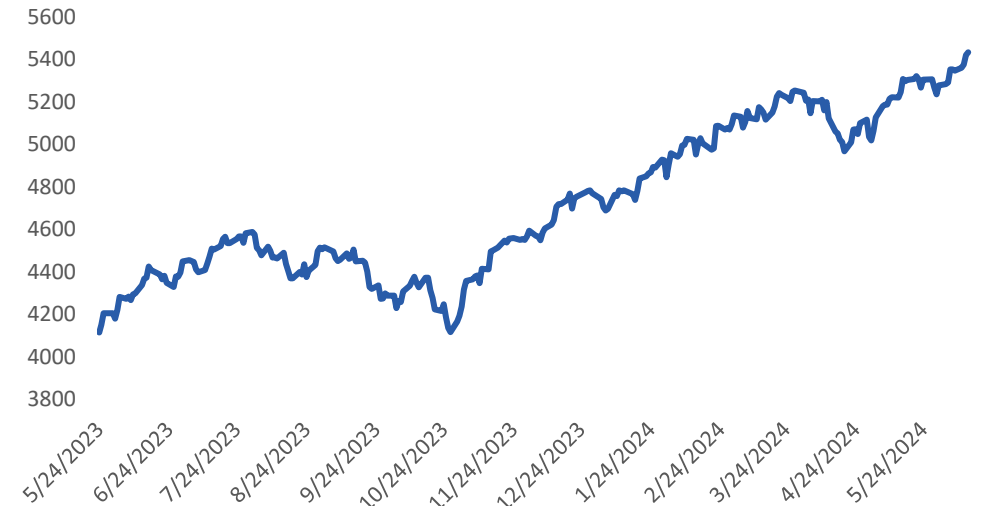
TTCK Thế giới: Chứng khoán Mỹ lập đỉnh mới

	Điểm	% Ngày	% Tuần	% Tháng
VN INDEX	1,279.5	0.37%	0.12%	-0.20%
HNX INDEX	1,309.89	0.52%	-0.80%	0.77%
Shanghai Composite	3,030.25	0.48%	-0.08%	-1.83%
Hang Seng Index	17,915.55	-0.12%	-0.15%	-0.91%
Nikkei 225 NKY	38,482.1	1.00%	-0.86%	-0.02%
Straits Times STI	3,301.78	0.13%	0.13%	-1.04%
Thailand SET 50	2,763.92	0.72%	0.20%	4.83%
Malaysia FBMKLCI	1,606.13	-0.07%	-0.07%	0.59%
Indonesia JCI	6,734.83	-1.42%	-2.37%	-3.38%
S&P500 SPX	5,487.03	0.25%	1.02%	3.97%
Dow Jones Industrial	38,834.86	0.15%	0.64%	0.38%
Nasdaq Composite	17,862.23	0.03%	0.98%	6.74%
Euro Stoxx 50	4,915.47	0.72%	1.58%	-1.37%
FTSE 100 UKX	8,191.29	0.60%	0.54%	-1.02%
CAC 40	7,628.80	0.76%	1.67%	-4.56%

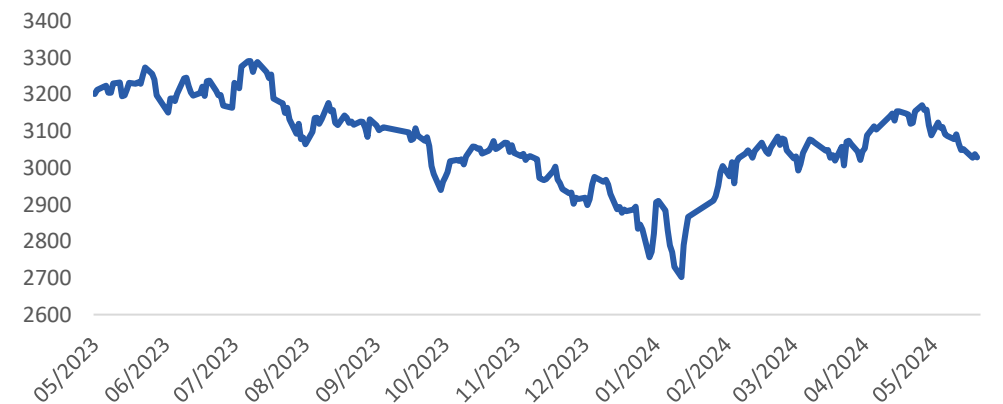
Nguồn: Bloomberg, BSC

Shanghai Composite		S&P 500	
Xu hướng	GIẢM ĐIỂM	Xu hướng	TĂNG
Kháng cự	3200	Kháng cự	5500
Hỗ trợ	3000-3100	Hỗ trợ	5300
Điểm PTKT	TRUNG LẬP	Điểm PTKT	TRUNG LẬP

SPX 500



Shanghai Composite



Nguồn: Bloomberg, BSC

TTCK Việt Nam: Lực bán tại ngưỡng 1,285

Ngành	% Ngày	% Tuần	% Tháng
Bán lẻ	0.07%	-0.57%	4.10%
Bảo hiểm	1.64%	0.50%	12.18%
Bất động sản	0.38%	-1.31%	-3.87%
Công nghệ Thông tin	-0.50%	1.03%	10.21%
Dầu khí	2.34%	-4.36%	5.03%
Dịch vụ tài chính	-0.08%	-1.94%	-0.34%
Tiện ích	1.73%	-0.05%	7.27%
Du lịch và Giải trí	1.73%	6.56%	15.20%
Hàng & Dịch vụ Công nghiệp	0.25%	0.06%	4.51%
Hàng cá nhân & Gia dụng	0.81%	0.92%	1.72%
Hóa chất	2.72%	-1.84%	3.18%
Ngân hàng	-0.12%	-0.03%	-0.87%
Ô tô và phụ tùng	1.79%	2.57%	5.50%
Tài nguyên Cơ bản	-0.13%	1.51%	4.11%
Thực phẩm và đồ uống	0.13%	-1.80%	1.63%
Truyền thông	1.19%	-2.08%	1.42%
Xây dựng và Vật liệu	0.67%	1.58%	3.67%
Y tế	0.82%	0.89%	4.59%



Nguồn: Tradingview

VN INDEX

Xu hướng	Giằng co
Kháng cự	1280-1300
Hỗ trợ	1250-1260
Điểm PTKT	TRUNG LẬP

Cập nhật thị trường

Thị trường đã không thành công trong việc trở lại ngưỡng 1,285 ngày hôm nay. Trong những phiên tới, nếu VN-Index không thể bật hẳn lên khỏi ngưỡng 1,280 thì sẽ giảm tiếp xuống vùng 1,250 – 1,260.

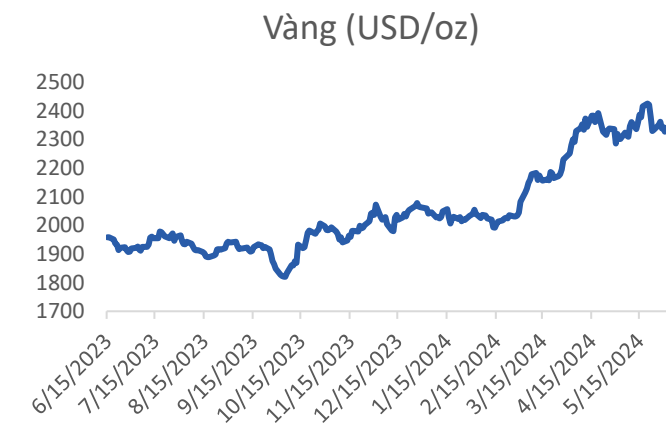
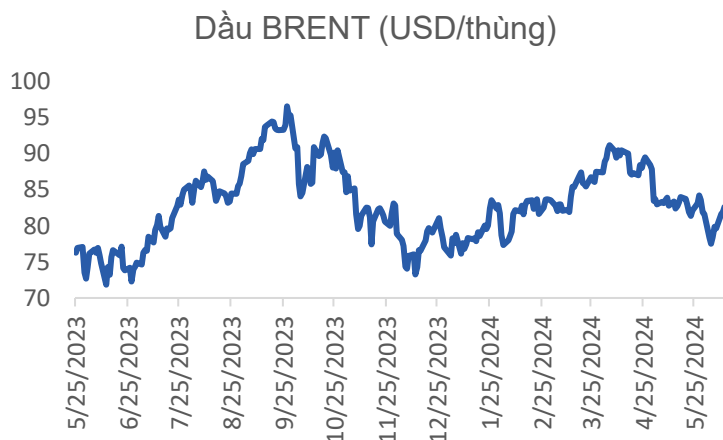
Thị trường hàng hóa: Dầu tiếp tục tăng

Mặt hàng	Đơn vị	Hôm nay	% Ngày	% Tuần	% Tháng	Liên quan đầu vào	Liên quan đầu ra
Dầu WTI	Barrel	81.51	1.47%	4.63%	2.78%	PVT	GAS, BSR
Dầu Brent	Barrel	85.37	1.32%	4.21%	1.98%	PVT	GAS, BSR
Xăng	Gallon	2.49	1.63%	2.83%	-2.97%	HVN, VJC	PLX, OIL
Natural gas	USD/MMBtu	2.90	4.18%	-7.18%	5.58%		
TTF Gas	EUR/MWh	34.67	1.21%	1.55%	9.31%		
Vàng	Ounce	2,329.31	0.37%	0.61%	-3.99%		PNJ
Bạc	Ounce	29.54	0.15%	0.82%	-7.05%		PNJ
Đậu tương	Bushel	1,172.24	1.24%	-0.40%	-5.96%	DBC, QNS	HKB
Sữa	Cwt	19.85	0.05%	0.35%	6.09%	KDC	VNM, QNS
Cao su	JPY/kg	169.30	-1.74%	-4.89%	-0.70%	SRC, CSM, DRC	DPR, PHR, HAG, HNG
Đường	LB	18.89	-0.35%	0.85%	1.20%	VNM, GTN, QNS	SBT, LSS, SLS, QNS
Ure	USD/T	312.50	0.32%	0.81%	11.61%		DPM, DCM
Niken	LB	17,338.00	-0.74%	-2.69%	-19.79%		PC1
Đồng	LB	4.49	1.04%	-0.36%	-11.52%	CAV, SAM, TGP, VTH	MSN, ACM, BGM
Xút	CNY/T	2,120.00	0.00%	-2.30%	1.44%		CSV
Thép	CNY/ton	3,457.00	1.41%	1.59%	-2.76%		HPG

Ghi chú: USD = US Cent

Cập nhật thị trường

Giá dầu WTI tăng hơn 1% vào ngày thứ Ba (18/06) lên hơn 81 USD/thùng, tăng mạnh phiên thứ 2 liên tiếp khi đà leo dốc trong tuần này tiếp tục.



Khuyến cáo sử dụng

Bản báo cáo này của Công ty Cổ phần Chứng khoán BIDV (BSC), chỉ cung cấp những thông tin chung và phân tích về tình hình kinh tế vĩ mô cũng như diễn biến thị trường chứng khoán trong ngày. Báo cáo này không được xây dựng để cung cấp theo yêu cầu của bất kỳ tổ chức hay cá nhân riêng lẻ nào hoặc các quyết định mua bán, nắm giữ chứng khoán. Nhà đầu tư chỉ nên sử dụng các thông tin, phân tích, bình luận của Bản báo cáo như là nguồn tham khảo trước khi đưa ra những quyết định đầu tư cho riêng mình. Mọi thông tin, nhận định và dự báo và quan điểm trong báo cáo này được dựa trên những nguồn dữ liệu đáng tin cậy. Tuy nhiên Công ty Cổ phần Chứng khoán BIDV (BSC) không đảm bảo rằng các nguồn thông tin này là hoàn toàn chính xác và không chịu bất kỳ một trách nhiệm nào đối với tính chính xác của những thông tin được đề cập đến trong báo cáo này, cũng như không chịu trách nhiệm về những thiệt hại đối với việc sử dụng toàn bộ hay một phần nội dung của bản báo cáo này. Mọi quan điểm cũng như nhận định được đề cập trong báo cáo này dựa trên sự cân nhắc cẩn trọng, công minh và hợp lý nhất trong hiện tại. Tuy nhiên những quan điểm, nhận định này có thể thay đổi mà không cần báo trước. Bản báo cáo này có bản quyền và là tài sản của Công ty Cổ phần Chứng khoán BIDV (BSC). Mọi hành vi sao chép, sửa đổi, in ấn mà không có sự đồng ý của BSC đều trái luật. Bất kỳ nội dung nào của tài liệu này cũng không được (i) sao chụp hay nhân bản ở bất kỳ hình thức hay phương thức nào hoặc (ii) được cung cấp nếu không được sự chấp thuận của CTCP Chứng khoán BIDV.

BSC Trụ sở chính

Tầng 8 & 9 Tòa nhà Thaiholdings
210 Trần Quang Khải, Hoàn Kiếm, Hà Nội
Tel: +84 4 3935 2722
Fax: +84 4 2220 0669

BSC Chi nhánh Hồ Chí Minh

Tầng 4, Tầng 9 Tòa nhà President Place
Quận 1, Tp. Hồ Chí Minh
Tel: +84 8 3821 8885
Fax: +84 8 3821 8510

<http://www.bsc.com.vn>
Bloomberg: RESP BSCV <GO>



Đối với Phân tích Nghiên cứu

Phòng Phân tích Nghiên cứu
hn.ptnc@bsc.com.vn
(+84) 39352722 - Ext 108

Đối với Khách hàng tổ chức

Phòng TVĐT và môi giới KHTC
hn.tvdt.khtc@bsc.com.vn
(+84)2439264659

Đối với Khách hàng cá nhân

Trung tâm tư vấn i-Center
i-center@bsc.com.vn
(+84)2437173639

Mạng lưới Nhà đầu tư BSC


* Quý nhà đầu tư vui lòng đặt câu hỏi tại phần bình luận để được tư vấn trực tiếp.

* Nếu cần tư vấn thêm, vui lòng liên hệ môi giới cá nhân hoặc đại diện Trung tâm tư vấn khách hàng cá nhân i-center: i-center@bsc.com.vn



DANH MỤC BÁO CÁO BSC

Quý khách vui lòng quét mã QR bằng app Zalo để tham khảo các



CỘNG ĐỒNG NHÀ ĐẦU TƯ BSC

Quý khách vui lòng quét mã QR bằng app Zalo để tham gia