

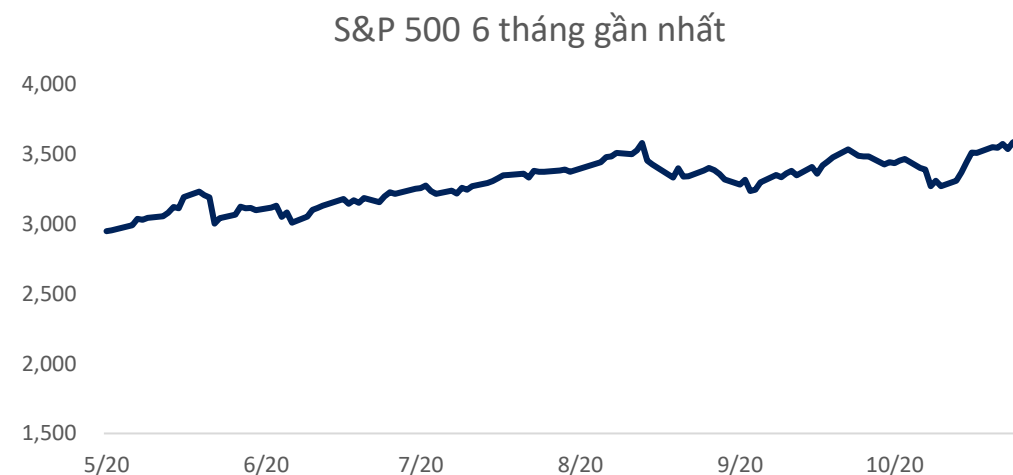


17/11/20

DAILY MORNING

Vaccine Covid-19 của Moderna Inc
cho thấy hiệu quả 94.5%

	17/11	% Sáng 17/11	16/11	% Ngày 16/11	% Tuần	% Tháng
VN INDEX			950.79	-1.60%	-0.13%	0.85%
S&P 500			3,626.91	1.16%	2.15%	4.12%
S&P500 Futures	3,619.75	-0.09%	3,623.00	1.14%	2.22%	4.55%
Shanghai			3,346.97	1.11%	-0.79%	0.44%
Euro Stoxx			3,466.21	0.99%	1.71%	8.57%



Nguồn: Bloomberg, BSC

Tin vĩ mô	PTKT
<ul style="list-style-type: none"> Moderna Inc cho biết vaccine của họ hiệu quả 94.5% trong việc ngăn ngừa Covid-19, dựa trên kết quả lâm sàng trên 95 người thử nghiệm. Nếu được cấp phép, 60 triệu liều vaccine sẵn sàng trong 2020. Bán lẻ tại Trung Quốc tăng 4.3% YoY trong tháng 10, mức tăng cao nhất kể từ đầu năm. Lũy kế từ đầu năm, bán lẻ giảm 5.9% YoY. Sản lượng công nghiệp của Trung Quốc tăng 6.9% YoY trong tháng 10, tương đương tháng 9. Lũy kế tới cuối tháng 10, sản lượng công nghiệp tăng 1.8% YoY. 	S&P 500 Xu hướng Tăng Kháng cự 3700 Hỗ trợ 3150 Điểm PTKT TÍCH CỰC
	SHComp Xu hướng Tích lũy Kháng cự 3500 Hỗ trợ 3000 Điểm PTKT TRUNG LẬP

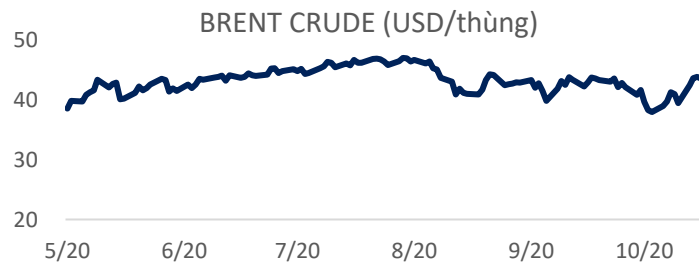


Nguồn: Bloomberg, BSC

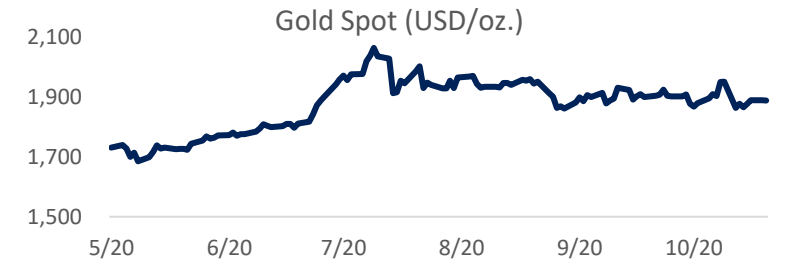
Mặt hàng	Đơn vị	17/11	% Sáng 17/11	16/11	% 16/11	% Tuần	% Tháng	Tích cực	Tiêu cực
WTI CRUDE	USD/bbl.	41.42	0.19%	41.34	3.02%	0.15%	0.73%	GAS, BSR	PVD, PVT
BRENT CRUDE	USD/bbl.			43.82	2.43%	3.35%	0.69%	GAS, BSR	PVD, PVT
GASOLINE	USd/gal.	114.94	0.23%	114.68	1.90%	-3.74%	-0.36%	PLX, OIL	HVN, VJC
Gold Spot	USD/oz.	1,887.95	-0.05%	1888.95	-0.01%	0.57%	-0.60%	PNJ	
Silver Spot	USD/oz.	24.76	-0.06%	24.77	0.41%	2.15%	2.48%	PNJ	
SOYBEAN	USd/bu.			1,153.50	0.48%	3.87%	8.62%	HKB	DBC, QNS
WHEAT	USd/bu.			604.75	0.46%	-0.12%	-2.38%		AFX
MILK	USD/cwt			16.70	-0.24%	-15.70%	-10.84%	KDC	VNM, GTN, QNS
RUBBER	JPY/kg	239.40	0.46%	238.30	1.15%	13.68%		DPR, PHR, HAG, HNG	SRC, CSM, DRC
SUGAR	USd/lb.			15.47	3.41%	3.97%	9.10%	SBT, LSS, SLS, QNS	VNM, GTN, QNS
COFFEE	USd/lb.			118.75	5.84%	8.40%	5.93%	CTP, DLG	VCF, CTP
LME COPPER	USD/MT			7108.00	1.80%	2.78%	5.32%	MSN, ACM, BGM	CAV, SAM, TGP, VTH
STEEL BAR	CNY/MT	3,882.00	1.20%	3836.00	0.08%	0.88%	7.45%	HSG, HPG, NKG	PC1, CTD, HBC
LME ALUMINUM	USD/MT			1951.00	0.98%	3.04%	5.35%		CAV, SAM, TGP, VTH
DCE Iron Ore	CNY/MT	838.50	0.66%	833.00	0.30%	1.02%	6.95%	HSG, HPG	HSG, HPG
ICE Coal	USD/MT			62.60	0.56%	1.13%	2.45%	HLC, NBC, TNT, THT	HT1, BCC, PPC, POW

Ghi chú: USd = US Cent

- HĐTL dầu thô tăng tích cực nhờ thông tin vaccine. Cùng với đó, dữ liệu vĩ mô tích cực từ Nhật Bản và Trung Quốc góp phần trợ giúp đà tăng giá dầu.



Nguồn: Bloomberg, BSC



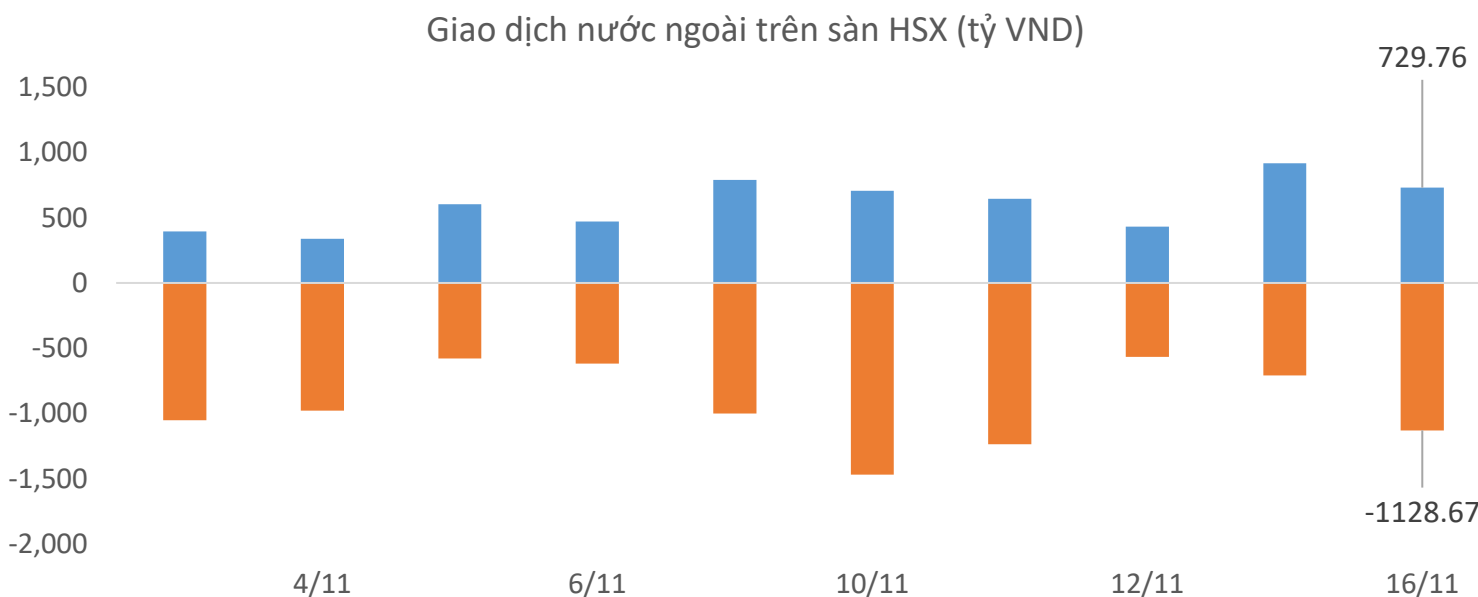
Nguồn: Bloomberg, BSC

ETF	AUM (tr. USD)	NAV/CP (USD)	± Chứng chỉ quỹ	% Premium	Dòng vốn ròng (triệu USD)				Nhận định
					1D	1W	1M	3M	
VNM	403.2	15.7	0.00	-0.6%	0.0	0.0	-3.1	4.5	Khối ngoại mua ròng tại Ấn Độ, Đài Loan, Hàn Quốc, trong khi bán ròng tại hầu hết các nước tại khu vực ASEAN.
FTSE	264.7	31.6	0.03	0.8%	0.9	0.9	2.7		
iShare	396.8	27.3	0.00	1.3%	0.0	0.0	0.0	0.0	
E1VFN30	274.2	0.7	-1.00	-0.4%	-0.7	-0.1	-4.7	7.6	
FUEVFN30	109.7	0.6	-0.20	-0.1%	-0.1	1.1	2.0	14.5	
FUESSVFL	38.1	0.5	0.00	-0.4%	0.0	0.0	0.1	1.0	
FUESSVN30	2.4	0.5	0.00	0.9%	0.0	0.0	-0.3		
VN100	3.0	0.5	0.00	0.2%	0.0	0.0	-0.1	0.3	
KIM	186.7	11.8	0.00	-0.3%	0.0	-2.3	-3.5		
PREMIA	22.6	10.0	0.00	-0.8%	0.0	-	-	(4.4)	

Khối ngoại (tr. USD)	Ngày	Lũy kế từ đầu tuần	Lũy kế từ đầu tháng
Việt Nam	-17.93	-17.93	-165.22
ASEAN4*	-118.47	-147.67	1150.09
Ấn Độ	478.05	2424.07	4156.33
Đài Loan	827.32	827.32	4613.17
Hàn Quốc	44.69	563.00	4445.26
Nhật Bản		4697.63	4697.60
Trung Quốc			-16562.35

*Ghi chú: * Thailand, Phillipines, Malaysia, Indonesia*

Credit Default Swap	MoM %
Việt Nam	-2.66
Thái Lan	-9.96
Singapore	-2.66
Phillippines	-11.59
Malaysia	-10.79



Nguồn: Fiiopro, BSC

Tin vĩ mô

- Thủ tướng chính phủ yêu cầu NHNN nghiên cứu biện pháp giảm chi phí lãi vay, bởi nhiều ngân hàng lãi lớn trong khi nền kinh tế còn gặp khó khăn, nhiều doanh nghiệp thua lỗ, thậm chí phá sản. Năm nay, các ngân hàng không nên đặt mục tiêu lợi nhuận cao để chia sẻ với khó khăn của doanh nghiệp, người dân.
- Tại báo cáo về thị trường bất động sản quý III, Bộ Xây dựng đánh giá thị trường đang dần phục hồi và phát triển, với điểm sáng tại bất động sản khu công nghiệp. Tỷ lệ lấp đầy bình quân tại các khu công nghiệp của bốn tỉnh, thành phố công nghiệp miền nam đạt 84.5%, miền bắc đạt 78.0%.
- Bộ GTVT đề xuất Thủ tướng xem xét giao ACV đầu tư mở rộng cảng hàng không Điện Biên theo phương án đầu tư khu bay mới và khu hàng không dân dụng với tổng mức đầu tư 1,539 tỷ đồng.

Thông số kỹ thuật

Xu hướng	Tích lũy
Chỉ báo	Trung lập
Kháng cự	970
Hỗ trợ	920



Nguồn: FireAnt, BSC

MWG: Doanh thu tháng 10 đạt khoảng 8.700 tỷ đồng, tăng 10% so với cùng kỳ năm trước và tăng 4% so với tháng 9, động lực đến từ chuỗi Bách Hóa Xanh (BHX).

PNJ: Ngày 08/12 là ngày giao dịch không hưởng quyền nhận cổ tức đợt 1 năm 2020, ngày đăng ký cuối cùng là 09/12. Theo đó, cổ tức sẽ được trả bằng tiền mặt theo tỷ lệ 6%, thanh toán bắt đầu từ ngày 22/12/2020.

CRE: Đang lên phương án phát hành cổ phiếu thưởng với tỷ lệ 20% (cổ đông sở hữu 10 cổ phiếu được nhận 2 cổ phiếu mới). Nguồn vốn được lấy từ lợi nhuận sau thuế chưa phân phối trên BCTC kiểm toán năm 2019. Thời gian thực hiện dự kiến trong quý IV.

TMS: Đã thông qua việc trả cổ tức năm 2019 bằng tiền mặt theo tỷ lệ 5% và bằng cổ phiếu theo tỷ lệ 15%. Thời gian thực hiện dự kiến trong quý IV/2020.

SHP: Ngày 03/12 là ngày giao dịch không hưởng quyền nhận cổ tức năm 2019, ngày đăng ký cuối cùng là 04/12. Theo đó, cổ tức sẽ được trả bằng tiền mặt theo tỷ lệ 20%, thanh toán bắt đầu từ ngày 16/12/2020.

GEX: Đã thông qua phương án bán 12 triệu cổ phiếu quỹ theo chương trình ESOP, với giá 12.000 đồng/cổ phiếu. Thời gian thực hiện dự kiến quý IV/2020 – Quý I/2021.

FMC: Triển khai phương án chào bán hơn 9,8 triệu cổ phiếu cho cổ đông hiện hữu, tương ứng tỷ lệ 20%. Sau phát hành, vốn điều lệ có thể tăng thành 588 tỷ đồng. Thời gian chào bán trong năm 2020 hoặc cho đến trước ĐHĐCĐ thường niên 2021 và sau khi được Ủy ban Chứng khoán Nhà nước chấp thuận. Giá chào bán dự kiến 25.000 đồng/cp, thấp hơn 24,2% so với thị giá ngày 12/11. Tổng vốn huy động dự kiến 245,2 tỷ đồng sẽ được dùng để tài trợ dự án nhà máy Thủy sản Sao Ta.

POW: Ngày 18/11 là ngày giao dịch không hưởng quyền nhận cổ tức năm 2019, ngày đăng ký cuối cùng là 19/11. Theo đó, cổ tức sẽ được trả bằng tiền mặt theo tỷ lệ 3%, thanh toán bắt đầu từ ngày 10/12/2020.

DBD: Đã thông qua việc mua 200.000 cổ phiếu làm cổ phiếu quỹ. Thời gian thực hiện dự kiến quý IV/2020 hoặc quý I/2021.

CTG: Đã phê duyệt tài liệu lấy ý kiến cổ đông bằng văn bản đối với phương án tăng vốn điều lệ thông qua phát hành cổ phiếu để trả cổ tức từ toàn bộ lợi nhuận sau thuế và trích quỹ theo quy định của năm 2017-2018, cùng với phần lợi nhuận còn lại sau thuế, trích quỹ và chia cổ tức bằng tiền mặt của năm 2019.

**Nếu cần tư vấn thêm, vui lòng liên hệ môi giới cá nhân hoặc đại diện Trung tâm tư vấn khách hàng cá nhân i-center: i-center@bsc.com.vn*

SSI

17.7

CTCP Chứng khoán
SSI

Xu hướng hiện tại

Tích lũy

Khuyến nghị
kỹ thuật

Khả quan

Kháng cự 17.75

Hỗ trợ 17

MACD ↑

RSI ↔

Moving Avg ↑

Giá mục tiêu 18.75

Upside 10%

Phân tích chỉ tiêu định giá

Cổ phiếu có PE hiện tại 9.56 thấp hơn trung bình ngành ; thấp hơn trung bình thị trườngPB hiện tại 1.11 cao hơn trung bình ngành ; thấp hơn trung bình thị trường .Bên cạnh đó , PE năm trước 6.82 .PE ngành 12.81, PB ngành 0.98. PE thị trường 24.18, PB thị trường 1.35

Phân tích chỉ tiêu tăng trưởng

Doanh thu 12 tháng gần nhất là 4295.16 tỷ đồng , tăng trưởng 28.78 %.Lợi nhuận sau thuế 12 tháng gần nhất là 1097.55 tỷ đồng , tăng trưởng 22.4 %.

BSC i-Bond

BSC
Fortune

VPB

24.15

Ngân hàng TMCP
Việt Nam Thịnh
Vượng

Xu hướng hiện tại

Tích lũy

Khuyến nghị
kỹ thuật

Khả quan

Kháng cự 24.25

Hỗ trợ 23.75

MACD ↑

RSI ↔

Moving Avg ↑

Giá mục tiêu 25.75

Upside 7%

Phân tích chỉ tiêu định giá

Cổ phiếu có PE hiện tại 5.77 thấp hơn trung bình ngành ; thấp hơn trung bình thị trườngPB hiện tại 1.18 thấp hơn trung bình ngành ; thấp hơn trung bình thị trường .Bên cạnh đó , PE năm trước 7.01 .PE ngành 15.24, PB ngành 1.5. PE thị trường 24.18, PB thị trường 1.35

Phân tích chỉ tiêu tăng trưởng

Doanh thu 12 tháng gần nhất là 61505.78 tỷ đồng , tăng trưởng 9.02 %.Lợi nhuận sau thuế 12 tháng gần nhất là 10030.81 tỷ đồng , tăng trưởng 22.19 %.Tăng trưởng doanh thu 3 năm đạt 26.08 %.Tăng trưởng lợi nhuận 3 năm đạt 30.06 %.

BSC
Invest

BSC
iBROKER

Nguồn: FireAnt, BSC i-Broker

Khuyến cáo sử dụng

Bản báo cáo này của Công ty Cổ phần Chứng khoán Ngân hàng Đầu tư và phát triển Việt Nam (BSC), chỉ cung cấp những thông tin chung và phân tích về tình hình kinh tế vĩ mô cũng như diễn biến thị trường chứng khoán trong ngày. Báo cáo này không được xây dựng để cung cấp theo yêu cầu của bất kỳ tổ chức hay cá nhân riêng lẻ nào hoặc các quyết định mua bán, nắm giữ chứng khoán. Nhà đầu tư chỉ nên sử dụng các thông tin, phân tích, bình luận của Bản báo cáo như là nguồn tham khảo trước khi đưa ra những quyết định đầu tư cho riêng mình. Mọi thông tin, nhận định và dự báo và quan điểm trong báo cáo này được dựa trên những nguồn dữ liệu đáng tin cậy. Tuy nhiên Công ty Cổ phần Chứng khoán Ngân hàng đầu tư và phát triển Việt Nam (BSC) không đảm bảo rằng các nguồn thông tin này là hoàn toàn chính xác và không chịu bất kỳ một trách nhiệm nào đối với tính chính xác của những thông tin được đề cập đến trong báo cáo này, cũng như không chịu trách nhiệm về những thiệt hại đối với việc sử dụng toàn bộ hay một phần nội dung của bản báo cáo này. Mọi quan điểm cũng như nhận định được đề cập trong báo cáo này dựa trên sự cân nhắc cẩn trọng, công minh và hợp lý nhất trong hiện tại. Tuy nhiên những quan điểm, nhận định này có thể thay đổi mà không cần báo trước. Bản báo cáo này có bản quyền và là tài sản của Công ty Cổ phần Chứng khoán Ngân hàng Đầu tư và Phát triển Việt Nam (BSC). Mọi hành vi sao chép, sửa đổi, in ấn mà không có sự đồng ý của BSC đều trái luật. Bất kỳ nội dung nào của tài liệu này cũng không được (i) sao chụp hay nhân bản ở bất kỳ hình thức hay phương thức nào hoặc (ii) được cung cấp nếu không được sự chấp thuận của Công ty Cổ phần Chứng khoán BIDV.

BSC Trụ sở chính

Tầng 10 & 11 Tháp BIDV
35 Hàng Vôi, Hoàn Kiếm, Hà Nội
Tel: +84 4 3935 2722
Fax: +84 4 2220 0669

BSC Chi nhánh Hồ Chí Minh

Tầng 9 Tòa nhà 146 Nguyễn Công Trứ
Quận 1, Tp. Hồ Chí Minh
Tel: +84 8 3821 8885
Fax: +84 8 3821 8510

<http://www.bsc.com.vn>
Bloomberg: RESP BSCV <GO>



Đối với Phân tích Nghiên cứu

Phòng Phân tích Nghiên cứu
hn.ptnc@bsc.com.vn
(+84) 39352722 - Ext 108

Đối với Khách hàng tổ chức

Phòng TVĐT và môi giới KHTC
hn.tvdt.khtc@bsc.com.vn
(+84)2439264659

Đối với Khách hàng cá nhân

Trung tâm tư vấn i-Center
i-center@bsc.com.vn
(+84)2437173639