



18/6/21

DAILY MORNING

Vàng tiếp tục giảm mạnh hơn 2%

	18/6	% Sáng 18/6	17/6	% Ngày 17/6	% Tuần	% Tháng
VN INDEX			1,359.92	0.25%	2.75%	8.56%
S&P 500			4,221.86	-0.04%	-0.41%	1.41%
S&P500 Futures	4,216.25	0.10%	4,212.20	-0.02%	-0.48%	2.51%
Shanghai			3,525.60	0.21%	-1.83%	0.23%
Euro Stoxx			4,158.14	0.15%	1.52%	3.81%



Nguồn: Bloomberg, BSC

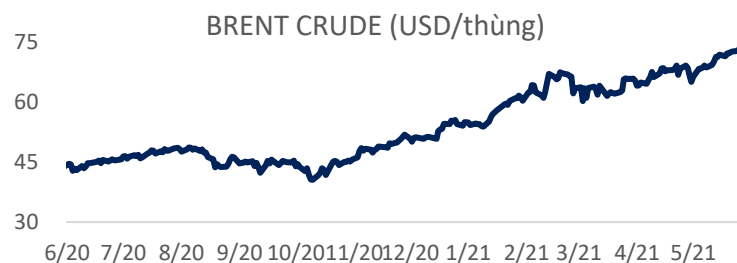


Nguồn: Bloomberg, BSC

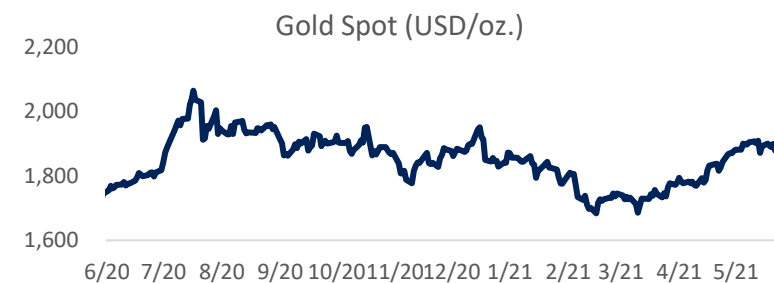
Tin vĩ mô	PTKT
<ul style="list-style-type: none"> Đơn xin trợ cấp lần đầu tại Mỹ tăng lên 412 nghìn trong tuần kết thúc hôm 13/6, từ mức 375 nghìn trong tuần liền trước. Theo FED New York, thanh khoản hợp đồng mua lại đảo ngược (reverse repo) tăng mạnh lên 755.8 tỷ USD trong phiên hôm thứ năm, tại mức lãi suất 0.05%. 	S&P 500 Xu hướng Tăng Kháng cự 4200 Hỗ trợ 3500 Điểm PTKT TÍCH CỰC
	SHComp Xu hướng Tích lũy Kháng cự 3700 Hỗ trợ 3300 Điểm PTKT TRUNG LẬP

Mặt hàng	Đơn vị	18/6	% Sáng 18/6	17/6	% 17/6	% Tuần	% Tháng	Tích cực	Tiêu cực
WTI CRUDE	USD/bbl.	70.91	-0.18%	71.04	-1.54%	0.00%	8.26%	PVD, PVT	GAS, BSR
BRENT CRUDE	USD/bbl.	72.98	-0.14%	73.08	-1.76%	0.40%	9.69%	PVD, PVT	GAS, BSR
GASOLINE	USd/gal.	213.33	-0.04%	213.42	-1.02%	-2.42%	(0.01)	HVN, VJC	PLX, OIL
Gold Spot	USD/oz.	1,778.24	0.27%	1773.50	-2.10%	-5.29%	-4.89%	PNJ	PNJ
Silver Spot	USD/oz.	26.15	0.96%	25.90	-4.00%	-6.32%	-5.71%	PNJ	PNJ
SOYBEAN	USd/bu.	1,261.25	0.68%	1252.75	0.00%	-12.34%	-9.88%	HKB	DBC, QNS
WHEAT	USd/bu.	645.25	0.35%	643.00	0.00%	-5.91%	-7.69%		AFX
MILK	USD/cwt.			17.29	0.23%	0.52%	-8.62%	VNM, GTN, QNS	KDC
RUBBER	JPY/kg.	231.80	-1.57%	235.50	0.13%	-2.61%		SRC, CSM, DRC	DPR, PHR, HAG, HNG
SUGAR	USd/lb.			16.71	-2.85%	-5.75%	-2.39%	VNM, GTN, QNS	SBT, LSS, SLS, QNS
COFFEE	USd/lb.			151.60	-2.48%	-5.72%	2.61%	VCF, CTP	CTP, DLG
LME COPPER	USD/MT			9315.50	-3.64%	-5.81%	-10.19%	CAV, SAM, TGP, VTH	MSN, ACM, BGM
STEEL BAR	CNY/MT	5,082.00	0.57%	5053.00	-0.69%	-0.94%	-9.59%	HSG, HPG, NKG	PC1, CTD, HBC
LME ALUMINUM	USD/MT			2400.00	-2.81%	-3.07%	-3.96%		0
DCE Iron Ore	CNY/MT	1,246.50	3.44%	1205.00	-0.50%	5.86%	1.14%	HSG, HPG	HSG, HPG
ICE Coal	USD/MT			115.30	1.27%	0.30%	20.92%	HLC, NBC, TNT, THT	HT1, BCC, PPC, POW

Ghi chú: USd = US Cent



Nguồn: Bloomberg, BSC



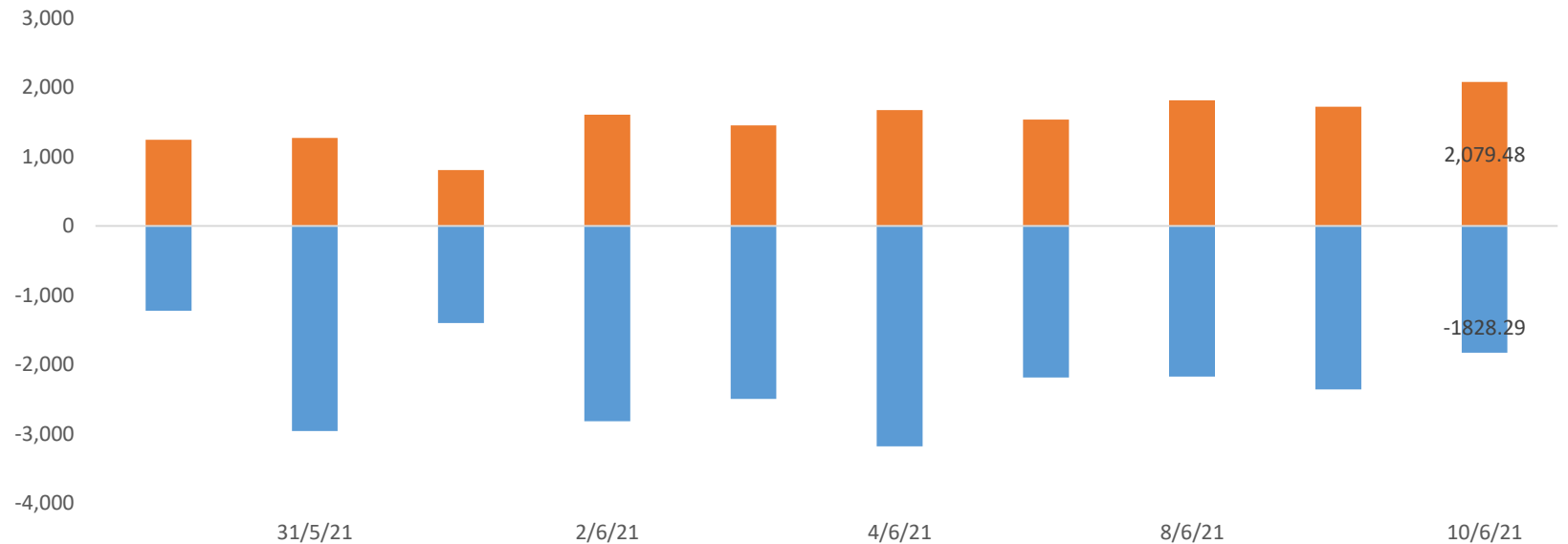
Nguồn: Bloomberg, BSC

ETF	AUM (tr. USD)	NAV/CP (USD)	± Chứng chỉ quỹ	% Premium	Dòng vốn ròng (triệu USD)				Nhận định
					1D	1W	1M	3M	
VNM	545.7	19.9	0	-0.5%	0.0	0.0	0.0	0.0	8.5 ETF E1, MAVN30, Premia tăng quy mô, các ETF
FTSE	451.2	44.7	0	-1.9%	0.0	0.0	-8.9	-12.9	Diamond, SSVN30 giảm quy mô.
iShare	465.0	32.6	0	0.1%	0.0	0.0	0.0	0.0	-9.3 Khối ngoại bán ròng hầu hết các nước khu vực,
E1VFN30	415.8	1.1	2.3	1.4%	2.4	11.7	17.8	-23.0	ngoại trừ tại thị trường Sri Lanka.
FUEVFN30	550.7	1.1	-5.3	0.5%	-5.7	-3.8	-14.7	59.8	
FUESSVFL	120.1	0.9	0.0	4.3%	0.0	-0.8	-4.0	6.0	
FUESSVN30	3.5	0.8	-0.3	0.4%	-0.2	-0.2	-1.0	-0.6	
FUEMAVN30	26.1	0.7	0.7	1.0%	0.5	0.7	1.1	3.6	
VN100	4.2	0.8	0.0	0.5%	0.0	0.0	0.1	-0.6	
KIM	179.0	19.0	0.0	0.0	0.0	0.0	0.0	-35.6	
PREMIA	28.8	13.0	0	-0.8%	0.8	1.0	-1.0	-2.2	

Khối ngoại (tr. USD)	Ngày	Lũy kế từ đầu tuần	Lũy kế từ đầu tháng
Việt Nam	-5.78	-1.59	-239.36
ASEAN4*	-174.87	-152.37	-112.77
Ấn Độ	-120.79	82.26	1516.12
Đài Loan	-116.14	-264.87	-744.40
Hàn Quốc	-169.83	-207.44	-3.37
Nhật Bản		(302.75)	560.10
Trung Quốc			-30501.59

*Ghi chú: * Thailand, Phillipines, Malaysia, Indonesia*

Credit Default Swap	MoM %
Việt Nam	-5.35
Thái Lan	2.19
Singapores	-5.35
Phillippines	-9.20
Malaysia	-6.52



Nguồn: Fiinpro, BSC

Tin vĩ mô

- Theo đại diện Bộ Công Thương, việc sản xuất ure tại Việt Nam chủ yếu bằng hai nguồn là than và khí mà giá hai nguyên liệu này đều đang ở mức cao vì vậy giá phân bón vẫn sẽ leo cao từ giờ tới hết năm.
- NHNN công bố dự thảo Sửa đổi, bổ sung một số điều của Thông tư số 52/2018/TT-NHNN ngày 31/12/2018 quy định xếp hạng tổ chức tín dụng, chi nhánh ngân hàng nước ngoài.
- Cục Tài chính doanh nghiệp kiến nghị Bộ Tài chính kiến nghị Thủ tướng Chính phủ chỉ đạo Ủy ban Quản lý vốn nhà nước chỉ đạo Tổng công ty Đầu tư và Kinh doanh vốn Nhà nước trong năm 2021 tập trung thực hiện thoái vốn tại Sabeco (dự kiến thu khoảng 40.169 tỷ đồng), Tập đoàn FPT (dự kiến thu về 1.982 tỷ đồng) và Tổng công ty cổ phần Bảo Minh (dự kiến thu về 776 tỷ đồng).

Thông số kỹ thuật

Xu hướng	Tăng
Chỉ báo	Trung lập
Kháng cự	1370
Hỗ trợ	1300



Nguồn: FireAnt, BSC

- DXG: HĐQT của DXG đã phê duyệt phương án phát hành trái phiếu quốc tế trên thị trường chứng khoán Singapore với tổng giá trị 300 triệu USD, tương ứng khoảng gần 7.000 tỷ đồng.
- DBT: Đã thông qua việc mua thêm hơn 157.000 cổ phần tại CTCP Dược phẩm Yên Bái (Ypharco), với giá không quá 13.000 đồng/cổ phần. Dự kiến giao dịch thành công, DBT sẽ nắm giữ hơn 3,64 triệu cổ phần tại Ypharco, tương ứng tỷ lệ 85,9%.
- NBB: Đã thông qua việc dùng toàn bộ hơn 22,22 triệu cổ phiếu quỹ hiện có để chia cho cổ đông theo tỷ lệ 7:25 (cổ đông sở hữu 25 cổ phiếu được nhận 7 cổ phiếu).
- OCB: Đã thông qua việc triển khai phát hành gần 274 triệu cổ phiếu mới để trả cổ tức theo tỷ lệ 25%. Thời gian thực hiện dự kiến trong năm 2021.
- GAS: Ngày 28/6 là ngày giao dịch không hưởng quyền nhận cổ tức năm 2020, ngày đăng ký cuối cùng là 29/6. Theo đó, cổ tức trả bằng tiền mặt theo tỷ lệ 30%, thanh toán bắt đầu từ ngày 06/10/2021
- BCG: Ngày 23/6 là ngày giao dịch không hưởng quyền nhận cổ tức năm 2020, ngày đăng ký cuối cùng là 24/6. Theo đó, cổ tức trả bằng tiền mặt theo tỷ lệ 8%, thanh toán bắt đầu từ ngày 29/7/2021 và cổ tức bằng cổ phiếu theo tỷ lệ 50:1 (cổ đông sở hữu 50 cổ phiếu được nhận 1 cổ phiếu mới), tương ứng BCG sẽ phát hành thêm hơn 4,06 triệu cổ phiếu mới trong đợt này.
- PTB: Thành lập Công ty TNHH MTV Đá thạch anh Phú Tài Bình Định với vốn điều lệ 50 tỷ đồng, hoạt động chính trong lĩnh vực sản xuất sản phẩm từ chất khoáng phi kim loại khác chưa phân vào đâu (Sản xuất bột đá thạch anh siêu mịn và các loại bột đá khác phục vụ cho ngành công nghiệp; sản xuất đá mài, đá đánh bóng các loại).
- SRA: Trình kế hoạch doanh thu năm nay tăng 141% so với cùng kỳ lên 469 tỷ đồng. Chỉ tiêu lợi nhuận sau thuế là 134,7 tỷ đồng, gấp hơn 5 lần so với năm ngoái. Nếu đạt được đây là lợi nhuận kỷ lục của doanh nghiệp. Chính sách cổ tức dự kiến cho năm 2021 là 20% bằng cổ phiếu.
- VCG: Quyết định góp thêm 600 tỷ đồng vào Công ty TNHH MTV Vinaconex Xây dựng để tăng vốn điều lệ của công ty con lên 800 tỷ đồng. Đồng thời, Vinaconex bổ sung 620 tỷ đồng để tăng vốn điều lệ Công ty TNHH MTV Vinaconex Đầu tư lên mức 1.500 tỷ đồng. Việc góp thêm 1.220 tỷ đồng vào các mảng bất động sản và đầu tư dự kiến thực hiện trong quý II-III/2021.
- IDC: Đã thông qua việc chuyển nhượng toàn bộ số cổ phần đang nắm giữ tại CTCP Thủy điện Đak Mi cho cổ đông chiến lược Công ty TNHH Tập đoàn Bitexco.

**Nếu cần tư vấn thêm, vui lòng liên hệ môi giới cá nhân hoặc đại diện Trung tâm tư vấn khách hàng cá nhân i-center: i-center@bsc.com.vn*

C4G

10.4

CTCP Tập đoàn
CIENCO4

Xu hướng hiện tại

Tích lũy

Khuyến nghị
kỹ thuật

Khả quan

Kháng cự 11

Hỗ trợ 10

MACD ↑

RSI ↔

Moving Avg ↑

Giá mục tiêu 11.5

Upside 15%

Xu hướng hiện tại

Hồi phục

Khuyến nghị
kỹ thuật

Tích cực

Kháng cự 13

Hỗ trợ 12

MACD ↑

RSI ↑

Moving Avg ↑

Giá mục tiêu 13.5

Upside 13%

FCN

12.4

CTCP FECON

Phân tích chỉ tiêu tăng trưởng

Doanh thu 12 tháng gần nhất là 2283.07 tỷ đồng , tăng trưởng 9.37 %.Lợi nhuận sau thuế 12 tháng gần nhất là 68.05 tỷ đồng , tăng trưởng -11.5 %.Tăng trưởng doanh thu 3 năm đạt -22.45 %.Tăng trưởng lợi nhuận 3 năm đạt -17.37 %.

Phân tích chỉ tiêu lợi nhuận

Chỉ tiêu ROA(lợi nhuận trên tổng tài sản) hiện tại là 0.92 % ROA trung bình 3 năm của công ty là 1.62 % .Chỉ tiêu ROE(lợi nhuận trên vốn chủ) hiện tại là 5.65 % .ROE trung bình 3 năm của công ty là 10.42 % .Chỉ tiêu biên lợi nhuận gộp hiện tại là 15.07 % .Biên lợi nhuận gộp trung bình 3 năm của công ty là 14.27 % .

Phân tích chỉ tiêu tăng trưởng

Doanh thu 12 tháng gần nhất là 3312.07 tỷ đồng , tăng trưởng 10.49 %.Lợi nhuận sau thuế 12 tháng gần nhất là 135.7 tỷ đồng , tăng trưởng -34.59 %.Tăng trưởng doanh thu 3 năm đạt 13.78 %.Tăng trưởng lợi nhuận 3 năm đạt 8.73 %.

Phân tích chỉ tiêu lợi nhuận

Chỉ tiêu ROA(lợi nhuận trên tổng tài sản) hiện tại là 2.12 % ROA trung bình 3 năm của công ty là 4.55 % .Chỉ tiêu ROE(lợi nhuận trên vốn chủ) hiện tại là 5.43 % .ROE trung bình 3 năm của công ty là 11.43 % .Chỉ tiêu biên lợi nhuận gộp hiện tại là 15 % .Biên lợi nhuận gộp trung bình 3 năm của công ty là 14.52 % .

Nguồn: FireAnt, BSC i-Broker

BSC i-Bond

BSC
Fortune

BSC
Invest

BSC
iBROKER

Bản báo cáo này của Công ty Cổ phần Chứng khoán Ngân hàng Đầu tư và phát triển Việt Nam (BSC), chỉ cung cấp những thông tin chung và phân tích về tình hình kinh tế vĩ mô cũng như diễn biến thị trường chứng khoán trong ngày. Báo cáo này không được xây dựng để cung cấp theo yêu cầu của bất kỳ tổ chức hay cá nhân riêng lẻ nào hoặc các quyết định mua bán, nắm giữ chứng khoán. Nhà đầu tư chỉ nên sử dụng các thông tin, phân tích, bình luận của Bản báo cáo như là nguồn tham khảo trước khi đưa ra những quyết định đầu tư cho riêng mình. Mọi thông tin, nhận định và dự báo và quan điểm trong báo cáo này được dựa trên những nguồn dữ liệu đáng tin cậy. Tuy nhiên Công ty Cổ phần Chứng khoán Ngân hàng đầu tư và phát triển Việt Nam (BSC) không đảm bảo rằng các nguồn thông tin này là hoàn toàn chính xác và không chịu bất kỳ một trách nhiệm nào đối với tính chính xác của những thông tin được đề cập đến trong báo cáo này, cũng như không chịu trách nhiệm về những thiệt hại đối với việc sử dụng toàn bộ hay một phần nội dung của bản báo cáo này. Mọi quan điểm cũng như nhận định được đề cập trong báo cáo này dựa trên sự cân nhắc cẩn trọng, công minh và hợp lý nhất trong hiện tại. Tuy nhiên những quan điểm, nhận định này có thể thay đổi mà không cần báo trước. Bản báo cáo này có bản quyền và là tài sản của Công ty Cổ phần Chứng khoán Ngân hàng Đầu tư và Phát triển Việt Nam (BSC). Mọi hành vi sao chép, sửa đổi, in ấn mà không có sự đồng ý của BSC đều trái luật. Bất kỳ nội dung nào của tài liệu này cũng không được (i) sao chụp hay nhân bản ở bất kỳ hình thức hay phương thức nào hoặc (ii) được cung cấp nếu không được sự chấp thuận của Công ty Cổ phần Chứng khoán BIDV.

BSC Trụ sở chính

Tầng 10 & 11 Tháp BIDV
35 Hàng Vôi, Hoàn Kiếm, Hà Nội
Tel: +84 4 3935 2722
Fax: +84 4 2220 0669

BSC Chi nhánh Hồ Chí Minh

Tầng 9 Tòa nhà 146 Nguyễn Công Trứ
Quận 1, Tp. Hồ Chí Minh
Tel: +84 8 3821 8885
Fax: +84 8 3821 8510

<http://www.bsc.com.vn>
Bloomberg: RESP BSCV <GO>



Đối với Phân tích Nghiên cứu

Phòng Phân tích Nghiên cứu
hn.ptnc@bsc.com.vn
(+84) 39352722 - Ext 108

Đối với Khách hàng tổ chức

Phòng TVĐT và môi giới KHTC
hn.tvdt.khtc@bsc.com.vn
(+84)2439264659


Đối với Khách hàng cá nhân

Trung tâm tư vấn i-Center
i-center@bsc.com.vn
(+84)2437173639



DANH MỤC BÁO CÁO BSC

(Quý khách vui lòng quét mã QR để đọc thêm)



CỘNG ĐỒNG NHÀ ĐẦU TƯ BSC

(Quý khách vui lòng quét mã QR bằng app zalo để tham gia)