



24/6/21

DAILY MORNING

PMI tích cực tại các nước chủ chốt

	24/6	% Sáng 24/6	23/6	% Ngày 23/6	% Tuần	% Tháng
VN INDEX			1,376.87	-0.22%	1.50%	6.08%
S&P 500			4,241.84	-0.11%	0.43%	2.07%
S&P500 Futures	4,239.25	0.19%	4,231.40	-0.11%	0.64%	1.32%
Shanghai			3,566.22	0.25%	1.36%	2.28%
Euro Stoxx			4,075.94	-1.14%	-1.83%	1.00%



Nguồn: Bloomberg, BSC

Tin vĩ mô	PTKT
<ul style="list-style-type: none"> Theo IHS, PMI sản xuất của Mỹ đạt 62.6 điểm trong tháng 6, sau khi đạt 62.1 điểm trong tháng 5. PMI phi sản xuất đạt 64.8 điểm trong tháng 6, sau khi đạt 70.4 điểm trong tháng 5. PMI hỗn hợp đạt 63.9 điểm trong tháng 6, sau khi đạt 68.7 điểm trong tháng 5. Theo IHS, PMI sản xuất của Châu Âu đạt 63.1 điểm trong tháng 6. PMI phi sản xuất đạt 58.0 điểm trong tháng 6, sau khi đạt 55.2 điểm trong tháng 5. PMI hỗn hợp đạt 59.2 điểm trong tháng 6, sau khi đạt 57.1 điểm trong tháng 5. NHTW Thái Lan cắt giảm ước tính tăng GDP xuống 1.8% YoY từ 3.0% YoY trong 2021. 	S&P 500 Xu hướng Tăng Kháng cự 4200 Hỗ trợ 3500 Điểm PTKT TÍCH CỰC
	SHComp Xu hướng Tích lũy Kháng cự 3700 Hỗ trợ 3300 Điểm PTKT TRUNG LẬP

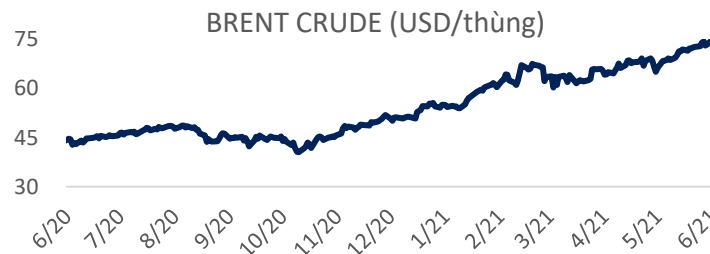


Nguồn: Bloomberg, BSC

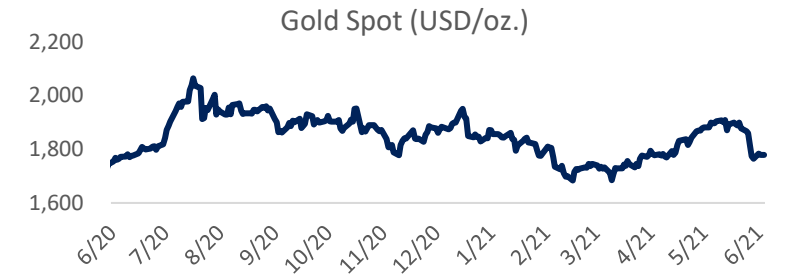
Mặt hàng	Đơn vị	24/6	% Sáng 24/6	23/6	% 23/6	% Tuần	% Tháng	Tích cực	Tiêu cực
WTI CRUDE	USD/bbl.	73.27	0.26%	73.08	0.32%	3.52%	11.39%	GAS, BSR	PVD, PVT
BRENT CRUDE	USD/bbl.	75.40	0.28%	75.19	0.51%	3.17%	10.09%	GAS, BSR	PVD, PVT
GASOLINE	USd/gal.	227.00	0.14%	226.69	1.92%	6.36%	0.07	PLX, OIL	HVN, VJC
Gold Spot	USD/oz.	1,779.13	0.03%	1778.68	0.00%	0.32%	-6.32%	PNJ	PNJ
Silver Spot	USD/oz.	25.93	0.15%	25.89	0.44%	0.10%	-7.38%	PNJ	PNJ
SOYBEAN	USd/bu.	1,295.00	-0.40%	1300.25	0.00%	3.37%	-4.94%	DBC, QNS	HKB
WHEAT	USd/bu.	660.25	-0.53%	663.75	0.00%	2.68%	-0.83%	AFX	
MILK	USD/cwt.			16.60	0.73%	-2.18%	-12.17%	VNM, GTN, QNS	KDC
RUBBER	JPY/kg.	233.90	-0.09%	234.10	1.04%	-0.68%		SRC, CSM, DRC	DPR, PHR, HAG, HNG
SUGAR	USd/lb.			17.01	1.61%	-1.10%	1.01%	SBT, LSS, SLS, QNS	VNM, GTN, QNS
COFFEE	USd/lb.			153.90	1.18%	-1.00%	1.18%	CTP, DLG	VCF, CTP
LME COPPER	USD/MT			9482.50	1.95%	-1.91%	-4.04%	MSN, ACM, BGM	CAV, SAM, TGP, VTH
STEEL BAR	CNY/MT	5,010.00	2.22%	4901.00	0.76%	-0.85%	1.15%	HSG, HPG, NKG	PC1, CTD, HBC
LME ALUMINUM	USD/MT			2439.50	0.60%	-1.21%	2.93%		CAV, SAM, TGP, VTH
DCE Iron Ore	CNY/MT	1,175.50	1.82%	1154.50	2.35%	-2.45%	11.05%	HSG, HPG	HSG, HPG
ICE Coal	USD/MT			126.25	0.92%	3.40%	18.32%	HLC, NBC, TNT, THT	HT1, BCC, PPC, POW

Ghi chú: USd = US Cent

• Theo EIA, dự trữ dầu thô của Mỹ giảm 7.6 triệu thùng trong tuần kết thúc hôm 18/6, sau khi giảm -7.4 triệu thùng trong tuần liền trước. Dự trữ xăng giảm 2.9 triệu thùng trong tuần kết thúc hôm 18/6.



Nguồn: Bloomberg, BSC



Nguồn: Bloomberg, BSC

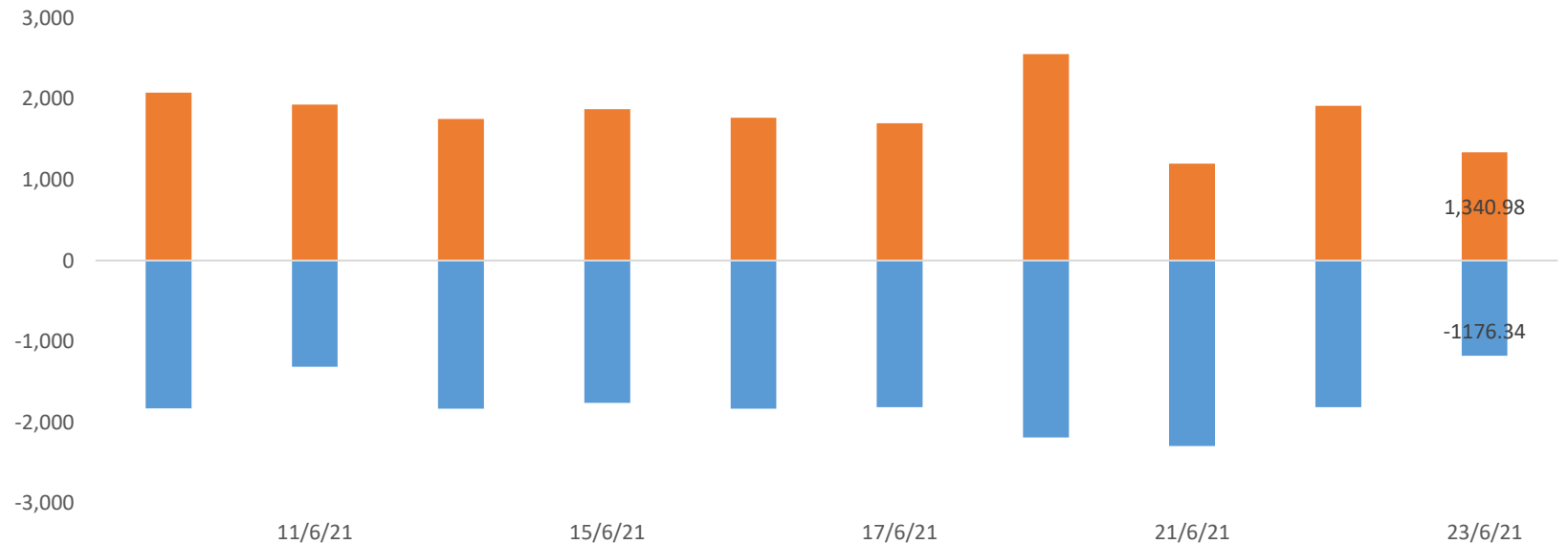
ETF Diamond tăng quy mô phiên thứ 4 liên tiếp

ETF	AUM (tr. USD)	NAV/CP (USD)	± Chứng chỉ quỹ	% Premium	Dòng vốn ròng (triệu USD)				Nhận định
					1D	1W	1M	3M	
VNM	549.9	20.1	0	0.4%	0.0	0.0	0.0	0.0	8.6 ETF Diamond tăng quy mô. Các ETFs khác có trạng thái cân bằng. -20.6 Khối ngoại bán ròng hầu hết các thị trường khu vực, ngoại trừ thị trường Taiwan và Viet Nam.
FTSE	444.8	44.1	0	-0.4%	0.0	-0.5	-3.2	-20.6	
iShare	464.3	32.6	0	1.0%	0.0	0.0	0.0	-9.3	
E1VFN30	426.4	1.1	0.0	0.5%	0.0	5.8	26.3	-7.9	
FUEVFN30	571.1	1.1	4.0	0.3%	4.3	-1.1	-7.4	56.2	
FUESSVFL	123.0	1.0	0.0	0.5%	0.0	0.0	-3.5	6.1	
FUESSVN30	3.5	0.8	0.0	1.0%	0.0	-0.2	-1.3	-0.6	
FUEMAVN30	26.5	0.8	0.0	-0.3%	0.0	0.0	1.1	3.6	
VN100	4.2	0.8	0.0	-0.1%	0.0	0.0	0.0	-0.6	
KIM	179.2	19.1	0.0	0.0	0.0	0.0	0.0	-36.2	
PREMIA	29.0	13.1	0	-0.3%	0.0	0.8	-1.0	-2.2	

Khối ngoại (tr. USD)	Ngày	Lũy kế từ đầu tuần	Lũy kế từ đầu tháng
Việt Nam	6.71	-40.90	-264.86
ASEAN4*	-7.77	-40.54	-375.14
Ấn Độ	-91.67	-220.50	1526.72
Đài Loan	518.60	-1071.85	-2465.65
Hàn Quốc	-163.91	-773.71	-1159.62
Nhật Bản		(1,737.59)	-1177.50
Trung Quốc			-30501.59

*Ghi chú: * Thailand, Phillipines, Malaysia, Indonesia*

Credit Default Swap	MoM %
Việt Nam	-7.31
Thái Lan	0.38
Singapores	-7.31
Phillippines	-3.99
Malaysia	-3.46



Nguồn: Fiinpro, BSC

Tin vĩ mô

- Bắc Giang đặt mục tiêu đến ngày 1/7, cơ bản các doanh nghiệp trong các KCN hoạt động sản xuất trở lại. Tổng số lao động đi làm trở lại đến hết tháng 7 kỳ vọng đạt khoảng 30,000 người, đến hết tháng 8 đạt khoảng 50,000 người, hết tháng 10 đạt khoảng 100,000 người và từ cuối tháng 11 đạt trên 120.000 người.
- Thời gian thu phí hạ tầng cảng biển trên địa bàn TP HCM được đề xuất giãn 3 tháng so với mốc thời gian hiện hành là 1/7/2021.
- Ủy ban Thương mại Toàn cầu của Mỹ ban hành thuế chống trợ cấp (countervailing duty) đối với sản phẩm lốp của Việt Nam, thay cho thuế chống bán phá giá (anti-dumping duty).
- Theo Hiệp hội chế biến và xuất khẩu thủy sản Việt Nam (Vasep), từ tháng 4/2021, xuất khẩu thủy sản của Việt Nam sang Trung Quốc giảm 11%, sang tháng 5 tiếp tục giảm sâu hơn, với mức giảm 22%. Trong đó, xuất khẩu giảm sâu ở tất cả các nhóm sản phẩm chính: tôm giảm 35%, cá biển khác (trừ cá ngừ) giảm 23%, cá tra giảm 5%.

Thông số kỹ thuật

Xu hướng	Tăng
Chỉ báo	Trung lập
Kháng cự	1400
Hỗ trợ	1300



Nguồn: FireAnt, BSC

- HBC: Năm 2021, Hoà Bình dự kiến doanh thu là 13.500 tỷ đồng, lợi nhuận sau thuế là 235 tỷ đồng, lần lượt tăng trưởng 20,26% và 180,86% so với thực hiện trong năm 2020.
- STB: Đã thông qua phương án bán toàn bộ hơn 81,56 triệu cổ phiếu quỹ hiện có theo phương thức thỏa thuận và khớp lệnh (trong đó, thỏa thuận tối đa 20.087 cổ phiếu). Giao dịch dự kiến thực hiện từ ngày 01/7 đến 30/7.
- MSN - CTCP Tập đoàn Masan - Ngày 01/7 là ngày giao dịch không hưởng quyền nhận cổ tức đợt 1 năm 2021, ngày đăng ký cuối cùng là 02/7. Theo đó, cổ tức trả bằng tiền mặt theo tỷ lệ 9,5%, thanh toán bắt đầu từ ngày 16/07/2021.
- IJC: Ngày 22/6, HĐQT đã có nghị quyết thông qua việc thực hiện trả cổ tức năm 2020 bằng tiền mặt theo tỷ lệ 15%. Ngày đăng ký cuối cùng chốt danh sách cổ đông nhận cổ tức vào 15/7/2021 và thanh toán bắt đầu từ ngày 06/9/2021.
- GAS: Ngày 28/6 là ngày giao dịch không hưởng quyền nhận cổ tức năm 2020, ngày đăng ký cuối cùng là 29/6. Theo đó, cổ tức trả bằng tiền mặt theo tỷ lệ 30%, thanh toán bắt đầu từ ngày 06/10/2021
- PHC: Đã thông qua chủ trương mua cổ phần tại ba công ty. Theo đó, mua 70.400 cổ phần của CTCP Phú Lâm, với giá 1 triệu đồng/cổ phần; mua 5,6 triệu cổ phần của CTCP Đầu tư tài nguyên và Năng lượng Điện Biên, với giá 10.000 đồng/cổ phần; mua 4,28 triệu cổ phần của CTCP Đầu tư Kinh doanh An Phú Hưng, với giá 10.000 đồng/cổ phần. Cả ba giao dịch dự kiến thực hiện trước ngày 31/12/2021.
- TIG: Đã thông qua việc triển khai phương án phát hành chào bán 30 triệu cổ phiếu riêng lẻ cho nhà đầu tư chuyên nghiệp, với giá 10.500 đồng/cổ phiếu. Lượng cổ phiếu này sẽ bị hạn chế chuyển nhượng trong vòng 01 năm. Thời gian thực hiện trong tháng 6, tháng 7/2021.
- PDR: Đã quyết định thông qua việc góp vốn thành lập công ty con tên là CTCP Kinh doanh và Dịch vụ Bất động sản Phát Đạt, vốn điều lệ ban đầu là 168 tỷ đồng. PDR góp vốn bằng tiền mặt với tỷ lệ 51% vốn, tương ứng 85,7 tỷ đồng.
- DST: Đã thông qua việc chuyển nhượng toàn bộ vốn góp tại Công ty TNHH Đầu tư và Thương mại Hưng Thịnh An, công ty con do DST sở hữu 99.9% vốn.

**Nếu cần tư vấn thêm, vui lòng liên hệ môi giới cá nhân hoặc đại diện Trung tâm tư vấn khách hàng cá nhân i-center: i-center@bsc.com.vn*

Bản báo cáo này của Công ty Cổ phần Chứng khoán Ngân hàng Đầu tư và phát triển Việt Nam (BSC), chỉ cung cấp những thông tin chung và phân tích về tình hình kinh tế vĩ mô cũng như diễn biến thị trường chứng khoán trong ngày. Báo cáo này không được xây dựng để cung cấp theo yêu cầu của bất kỳ tổ chức hay cá nhân riêng lẻ nào hoặc các quyết định mua bán, nắm giữ chứng khoán. Nhà đầu tư chỉ nên sử dụng các thông tin, phân tích, bình luận của Bản báo cáo như là nguồn tham khảo trước khi đưa ra những quyết định đầu tư cho riêng mình. Mọi thông tin, nhận định và dự báo và quan điểm trong báo cáo này được dựa trên những nguồn dữ liệu đáng tin cậy. Tuy nhiên Công ty Cổ phần Chứng khoán Ngân hàng đầu tư và phát triển Việt Nam (BSC) không đảm bảo rằng các nguồn thông tin này là hoàn toàn chính xác và không chịu bất kỳ một trách nhiệm nào đối với tính chính xác của những thông tin được đề cập đến trong báo cáo này, cũng như không chịu trách nhiệm về những thiệt hại đối với việc sử dụng toàn bộ hay một phần nội dung của bản báo cáo này. Mọi quan điểm cũng như nhận định được đề cập trong báo cáo này dựa trên sự cân nhắc cẩn trọng, công minh và hợp lý nhất trong hiện tại. Tuy nhiên những quan điểm, nhận định này có thể thay đổi mà không cần báo trước. Bản báo cáo này có bản quyền và là tài sản của Công ty Cổ phần Chứng khoán Ngân hàng Đầu tư và Phát triển Việt Nam (BSC). Mọi hành vi sao chép, sửa đổi, in ấn mà không có sự đồng ý của BSC đều trái luật. Bất kỳ nội dung nào của tài liệu này cũng không được (i) sao chụp hay nhân bản ở bất kỳ hình thức hay phương thức nào hoặc (ii) được cung cấp nếu không được sự chấp thuận của Công ty Cổ phần Chứng khoán BIDV.

BSC Trụ sở chính

Tầng 10 & 11 Tháp BIDV
35 Hàng Vôi, Hoàn Kiếm, Hà Nội
Tel: +84 4 3935 2722
Fax: +84 4 2220 0669

BSC Chi nhánh Hồ Chí Minh

Tầng 9 Tòa nhà 146 Nguyễn Công Trứ
Quận 1, Tp. Hồ Chí Minh
Tel: +84 8 3821 8885
Fax: +84 8 3821 8510

<http://www.bsc.com.vn>
Bloomberg: RESP BSCV <GO>



Đối với Phân tích Nghiên cứu

Phòng Phân tích Nghiên cứu
hn.ptnc@bsc.com.vn
(+84) 39352722 - Ext 108

Đối với Khách hàng tổ chức

Phòng TVĐT và môi giới KHTC
hn.tvdt.khtc@bsc.com.vn
(+84)2439264659


Đối với Khách hàng cá nhân

Trung tâm tư vấn i-Center
i-center@bsc.com.vn
(+84)2437173639



DANH MỤC BÁO CÁO BSC

(Quý khách vui lòng quét mã QR để đọc thêm)



CỘNG ĐỒNG NHÀ ĐẦU TƯ BSC

(Quý khách vui lòng quét mã QR bằng app zalo để tham gia)