



29/6/21

DAILY MORNING

VN-Index vượt 1400 điểm



	29/6	% Sáng 29/6	28/6	% Ngày 28/6	% Tuần	% Tháng
VN INDEX			1,379.72	0.21%	1.46%	5.44%
S&P 500			4,266.49	0.58%	1.06%	1.65%
S&P500 Futures	4,258.50	0.06%	4,256.10	0.58%	2.53%	1.99%
Shanghai			3,566.65	0.01%	1.16%	1.98%
Euro Stoxx			4,122.43	1.14%	-0.86%	2.14%



Nguồn: Bloomberg, BSC

Tin vĩ mô	PTKT
<ul style="list-style-type: none"> Chỉ số giá nhập khẩu của Đức tăng 11.8% YoY trong tháng 5, sau khi tăng 10.3% trong tháng 4. Lợi nhuận công nghiệp Trung Quốc tăng 83.4% YoY lên 3,420 tỷ CNY trong năm tháng đầu 2021, sau khi tăng 106.1% YoY trong bốn tháng đầu 2021. Riêng tháng 5, lợi nhuận công nghiệp tăng 36.4% YoY, sau khi tăng 57.0% YoY trong tháng 4. S&P Global hạ ước tính tăng GDP của Ấn Độ, Philippines và Malaysia lần lượt từ mức 11.0%, 7.9%, và 6.2%, xuống 9.5%, 6.0%, và 4.1%. S&P Global dự báo, với tốc độ tiêm 0.2 liều / 100 người / 1 ngày, phải mất 23 tháng mới hoàn thành tiêm chủng cho 70% dân số khu vực đang phát triển của Châu Á. 	S&P 500 Xu hướng Tăng Kháng cự 4300 Hỗ trợ 3500 Điểm PTKT TÍCH CỰC
	SHComp Xu hướng Tích lũy Kháng cự 3700 Hỗ trợ 3300 Điểm PTKT TRUNG LẬP



Nguồn: Bloomberg, BSC

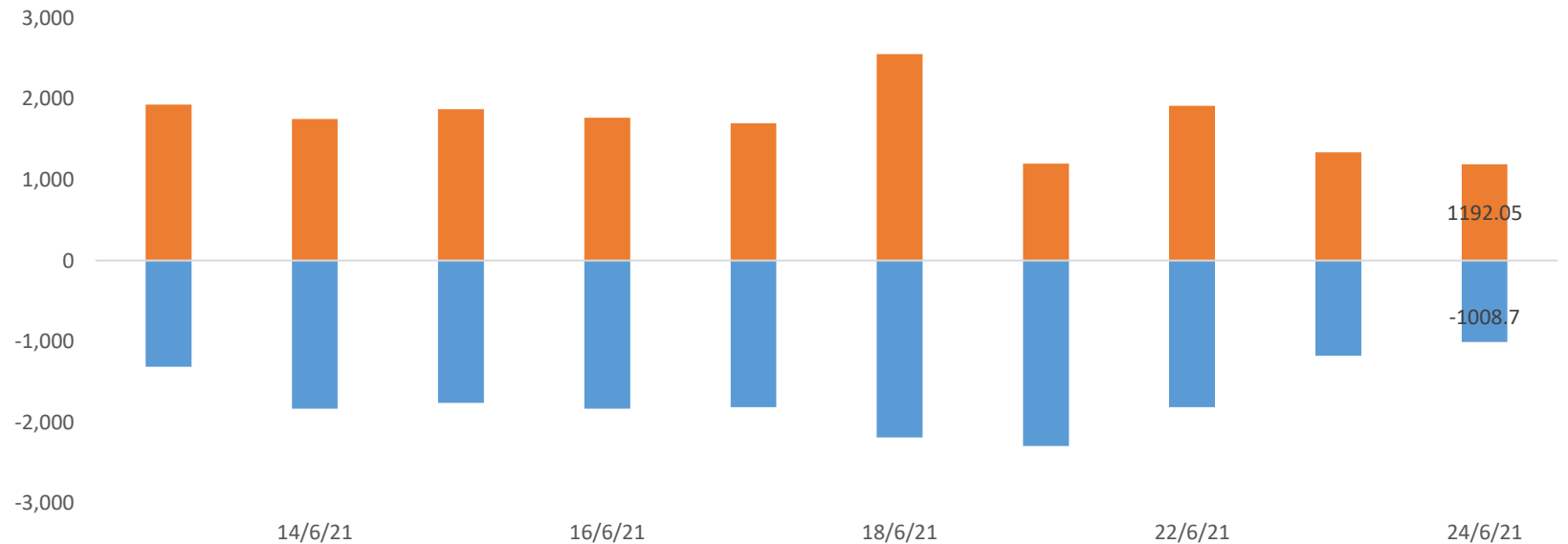
ETF Diamond tăng quy mô phiên thứ 5 liên tiếp

ETF	AUM (tr. USD)	NAV/CP (USD)	± Chứng chỉ quỹ	%	Dòng vốn ròng (triệu USD)				Nhận định
					1D	1W	1M	3M	
VNM	547.8	20.0	0	0.4%	0.0	0.0	0.0	0.0	8.6 ETF Diamond tăng quy mô, E1 giảm quy mô. Các
FTSE	447.5	44.4	0	-1.4%	0.0	0.0	-0.5	-3.2	-20.1 ETFs khác có trạng thái cân bằng.
iShare	464.1	32.7	0	1.1%	0.0	0.0	0.0	0.0	-9.3 Khối ngoại mua trái chiều trong khu vực. Họ mua
E1VFN30	425.5	1.1	-0.1	0.0%	-0.1	5.0	25.2	25.2	-6.9 ròng thị trường Indonesia, Taiwan, Thailand,
FUEVFN30	570.6	1.1	0.3	1.3%	0.3	-2.0	-7.1	-7.1	55.6 Vietnam và bán ở các thị trường còn lại..
FUESSVFL	124.2	1.0	0.0	0.6%	0.0	0.0	0.0	-3.4	6.2
FUESSVN30	3.5	0.8	0.0	1.2%	0.0	-0.2	-1.3	-1.3	-0.6
FUEMAVN30	26.5	0.8	0.0	-2.3%	0.0	0.0	0.0	1.1	3.6
VN100	4.2	0.8	0.0	0.3%	0.0	0.0	0.0	0.0	-0.6
KIM	179.3	19.1	0.0	0.0	0.0	0.0	0.0	0.0	-36.3
PREMIA	28.9	13.0	0	0.0%	0.0	0.0	0.0	-0.3	-2.2

Khối ngoại (tr. USD)	Ngày	Lũy kế từ đầu tuần	Lũy kế từ đầu tháng
Việt Nam	6.62	-34.28	-258.24
ASEAN4*	28.11	-38.30	-372.91
Ấn Độ	-33.32	-253.82	1493.40
Đài Loan	40.16	-1032.00	-2425.81
Hàn Quốc	-221.85	-831.65	-1217.56
Nhật Bản		(1,737.59)	-1177.50
Trung Quốc			-30501.59

*Ghi chú: * Thailand, Phillipines, Malaysia, Indonesia*

Credit Default Swap	MoM %
Việt Nam	-7.91
Thái Lan	0.09
Singapores	-7.91
Phillippines	-4.77
Malaysia	-4.34



Nguồn: Fiinpro, BSC

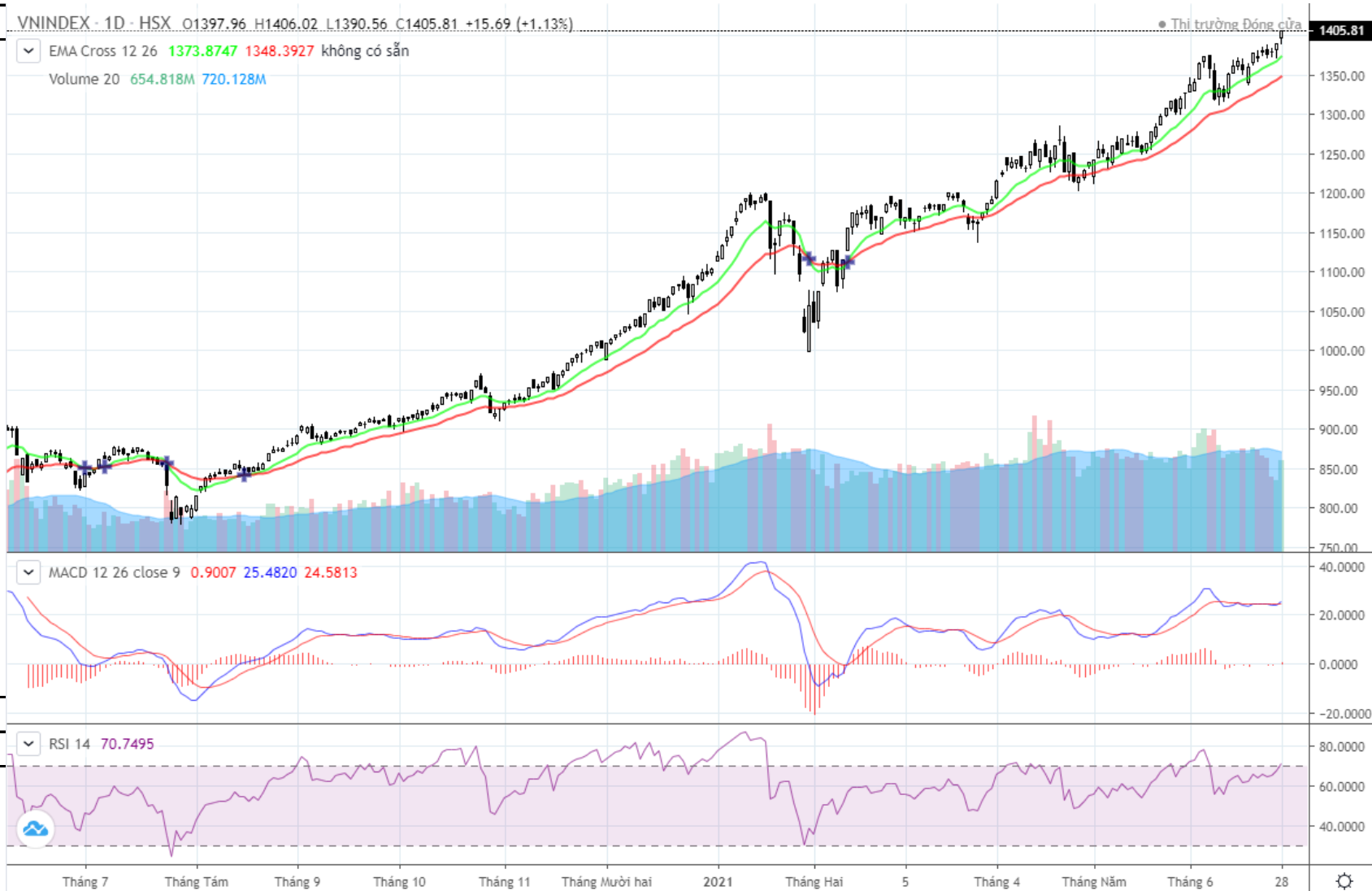
Tin vĩ mô

- Theo đại diện Vụ Phát triển thị trường, những yếu tố giúp thị trường tăng điểm vẫn được duy trì, bao gồm cả những chính sách vĩ mô, nội tại của doanh nghiệp niêm yết, chính sách tiền tệ chưa có thay đổi rõ rệt trong ngắn hạn và độ hấp dẫn của dòng tiền vào thị trường chứng khoán. Thị trường bất động sản, các loại tiền kỹ thuật số chưa có độ hấp dẫn để thu hút được dòng tiền.

- Theo Cục Hàng không Việt Nam, Dự báo thị trường hàng không Việt Nam sẽ bắt đầu phục hồi từ giữa quý 3/2021 với sản lượng thông qua các cảng hàng không của Việt Nam năm 2021 ước đạt trên 70 triệu hành khách khách.

Thông số kỹ thuật

Xu hướng	Tăng
Chỉ báo	Trung lập
Kháng cự	1410
Hỗ trợ	1370



Nguồn: FireAnt, BSC

BVS

31.1

CTCP Chứng khoán
Bảo Việt

Xu hướng hiện tại

Tăng giá

Bsc Khuyến nghị
kỹ thuật

Tích cực

Kháng cự 33

Hỗ trợ 30.5

MACD ↑

RSI ↑

Moving Avg ↑

Giá mục tiêu 40

Upside 29%

MSN

108.9

CTCP Tập đoàn
Masan

Xu hướng hiện tại

Tích lũy

Bsc Khuyến nghị
kỹ thuật

Khả quan

Kháng cự 115.5

Hỗ trợ 108.5

MACD ↑

RSI ↔

Moving Avg ↑

Giá mục tiêu 135

Upside 25%

Phân tích chỉ tiêu tăng trưởng

Doanh thu 12 tháng gần nhất là 720.64 tỷ đồng , tăng trưởng 32.92 %. Lợi nhuận sau thuế 12 tháng gần nhất là 219.21 tỷ đồng , tăng trưởng 163.07 %.

Phân tích chỉ tiêu lợi nhuận

Chỉ tiêu ROA(lợi nhuận trên tổng tài sản) hiện tại là 7.53 % ROA trung bình 3 năm của công ty là 4.86 % .Chỉ tiêu ROE(lợi nhuận trên vốn chủ) hiện tại là 11.83 % . ROE trung bình 3 năm của công ty là 6.63 % .Chỉ tiêu biên lợi nhuận gộp hiện tại là 54.53 % . Biên lợi nhuận gộp trung bình 3 năm của công ty là 44.92 % .

Luận điểm đầu tư

BSC kỳ vọng (1) The CrownX sẽ là hoạt động tăng trưởng cốt lõi của MSN với tốc độ 15%; (2) Giảm 500-600 triệu USD nợ vay, giảm tỉ lệ nợ vay/ebitda từ 4.6x xuống còn 3.5x; (3) Tiếp tục huy động vốn từ các đối tác nước ngoài để bổ sung dòng tiền phát triển tập đoàn

Công ty đặt kế hoạch doanh thu thuần và lợi nhuận sau thuế lần lượt là 92,000 – 102,000 tỷ (+19-32% YoY) và 2,500-4,000 tỷ (+79-187% YoY). Cổ tức năm 2020 là 0% nhưng sẽ có tạm ứng cổ tức năm 2021 tùy vào tình hình hoạt động kinh doanh trong năm.

Nguồn: FireAnt, BSC i-Broker

BSC i-Bond

BSC
Fortune

BSC
Invest

BSC
iBROKER

- VCS: Công bố kết quả kinh doanh ước quý II năm 2021 với doanh thu thuần riêng ước đạt 1.793 tỷ đồng, tăng 59,2% so với cùng kỳ năm 2020. Lợi nhuận trước thuế và sau thuế lần lượt ước đạt 528 tỷ đồng và 448 tỷ đồng, tương ứng tăng 73,2% và 74,8% so với cùng kỳ năm 2020.
- KBC: Phát hành thành công 1.500 tỷ đồng trái phiếu, ngày kết thúc đợt phát hành là 24/6 với lãi suất cố định 10,8%/năm, kỳ hạn là 24 tháng. Trong đó, 99,4% lượng trái phiếu được phân phối cho nhà đầu tư tổ chức trong nước và nước ngoài; và 0,6% tổng số lượng trái phiếu được phân phối cho nhà đầu tư cá nhân.
- VGI: Năm 2021, Viettel Global đặt kế hoạch tổng doanh thu hợp nhất năm 2021 duy trì ở mức tương đương năm 2020, tức 20.000 tỷ đồng. Lợi nhuận trước thuế đặt kế hoạch dựa trên các kịch bản dịch bệnh và chính trị - xã hội các quốc gia đầu tư, khoảng 1.200 tỷ đồng.
- MWG: Sau 5 tháng đầu năm ghi nhận doanh thu thuần hợp nhất đạt 51,830 tỷ đồng (tăng 9% so với cùng kỳ năm trước) và lợi nhuận sau thuế (LNST) đạt 2,172 tỷ đồng (tăng 26%). Với kết quả này, MWG đã thực hiện 41% kế hoạch doanh thu và 46% kế hoạch LNST cả năm.
- TVH: Đã thông qua kế hoạch sản xuất kinh doanh năm 2021 với tổng doanh thu 120 tỷ đồng trở lên, lãi trước thuế 27 tỷ đồng trở lên. Cổ tức ước ở mức 30% vốn điều lệ.
- MCF: Đặt mục tiêu tổng doanh thu năm 2021 đạt 560 tỷ đồng, lãi trước thuế 13.5 tỷ đồng. Các kế hoạch này đều nhích nhẹ so với thực hiện năm 2020. Cổ tức dự kiến ở mức 7.2%/vốn điều lệ.
- VCG: Thông báo, đã hoàn tất việc mua hơn 6,43 triệu cổ phần tại CTCP Đầu tư và Phát triển điện miền Bắc (ND2). Qua đó, kể từ ngày 23/6, ND2 trở thành công ty con của VCG. Liên quan đến VCG, Công ty đã thông qua phương án phát hành trái phiếu riêng lẻ 2021 với tổng giá trị theo mệnh giá tối đa 2.500 tỷ đồng. Cụ thể, trái phiếu không chuyển đổi, mệnh giá 1 triệu đồng/trái phiếu, kỳ hạn 36 tháng.
- LSS: Đã thông qua việc thoái vốn 1,5 triệu cổ phần sở hữu tại CTCP Đầu tư Phát triển Lam Sơn – Như Xuân.
- VPI: Ngày 25/6, HĐQT đã thông qua việc nhận chuyển nhượng 3,19 triệu cổ phần tại CTCP Thực phẩm Hà Nội.
- KSB: Ngày 06/7 là ngày giao dịch không hưởng quyền nhận cổ tức năm 2020, ngày đăng ký cuối cùng là 07/7. Theo đó, cổ tức trả bằng cổ phiếu theo tỷ lệ 10:1 (cổ đông sở hữu 10 cổ phiếu được nhận 1 cổ phiếu), tương ứng KSB sẽ phát hành thêm hơn 6,66 triệu cổ phiếu mới trong đợt này.
- VSA: Ngày 02/7 là ngày giao dịch không hưởng quyền nhận cổ tức năm 2019 và 2020, ngày đăng ký cuối cùng là 53/7. Theo đó, cổ tức trả bằng tiền mặt theo tỷ lệ tổng cộng 30%, thanh toán bắt đầu từ ngày 15/7/2021.

**Nếu cần tư vấn thêm, vui lòng liên hệ môi giới cá nhân hoặc đại diện Trung tâm tư vấn khách hàng cá nhân i-center: i-center@bsc.com.vn*

Bản báo cáo này của Công ty Cổ phần Chứng khoán Ngân hàng Đầu tư và phát triển Việt Nam (BSC), chỉ cung cấp những thông tin chung và phân tích về tình hình kinh tế vĩ mô cũng như diễn biến thị trường chứng khoán trong ngày. Báo cáo này không được xây dựng để cung cấp theo yêu cầu của bất kỳ tổ chức hay cá nhân riêng lẻ nào hoặc các quyết định mua bán, nắm giữ chứng khoán. Nhà đầu tư chỉ nên sử dụng các thông tin, phân tích, bình luận của Bản báo cáo như là nguồn tham khảo trước khi đưa ra những quyết định đầu tư cho riêng mình. Mọi thông tin, nhận định và dự báo và quan điểm trong báo cáo này được dựa trên những nguồn dữ liệu đáng tin cậy. Tuy nhiên Công ty Cổ phần Chứng khoán Ngân hàng đầu tư và phát triển Việt Nam (BSC) không đảm bảo rằng các nguồn thông tin này là hoàn toàn chính xác và không chịu bất kỳ một trách nhiệm nào đối với tính chính xác của những thông tin được đề cập đến trong báo cáo này, cũng như không chịu trách nhiệm về những thiệt hại đối với việc sử dụng toàn bộ hay một phần nội dung của bản báo cáo này. Mọi quan điểm cũng như nhận định được đề cập trong báo cáo này dựa trên sự cân nhắc cẩn trọng, công minh và hợp lý nhất trong hiện tại. Tuy nhiên những quan điểm, nhận định này có thể thay đổi mà không cần báo trước. Bản báo cáo này có bản quyền và là tài sản của Công ty Cổ phần Chứng khoán Ngân hàng Đầu tư và Phát triển Việt Nam (BSC). Mọi hành vi sao chép, sửa đổi, in ấn mà không có sự đồng ý của BSC đều trái luật. Bất kỳ nội dung nào của tài liệu này cũng không được (i) sao chụp hay nhân bản ở bất kỳ hình thức hay phương thức nào hoặc (ii) được cung cấp nếu không được sự chấp thuận của Công ty Cổ phần Chứng khoán BIDV.

BSC Trụ sở chính

Tầng 10 & 11 Tháp BIDV
35 Hàng Vôi, Hoàn Kiếm, Hà Nội
Tel: +84 4 3935 2722
Fax: +84 4 2220 0669

BSC Chi nhánh Hồ Chí Minh

Tầng 9 Tòa nhà 146 Nguyễn Công Trứ
Quận 1, Tp. Hồ Chí Minh
Tel: +84 8 3821 8885
Fax: +84 8 3821 8510

<http://www.bsc.com.vn>
Bloomberg: RESP BSCV <GO>



Đối với Phân tích Nghiên cứu

Phòng Phân tích Nghiên cứu
hn.ptnc@bsc.com.vn
(+84) 39352722 - Ext 108

Đối với Khách hàng tổ chức

Phòng TVĐT và môi giới KHTC
hn.tvdt.khtc@bsc.com.vn
(+84)2439264659


Đối với Khách hàng cá nhân

Trung tâm tư vấn i-Center
i-center@bsc.com.vn
(+84)2437173639



DANH MỤC BÁO CÁO BSC

(Quý khách vui lòng quét mã QR để đọc thêm)



CỘNG ĐỒNG NHÀ ĐẦU TƯ BSC

(Quý khách vui lòng quét mã QR bằng app zalo để tham gia)