



11/11/21

DAILY MORNING

Lạm phát Hoa kỳ tăng
cao nhất 30 năm



	11/11	% Sáng 11/11	10/11	% Ngày 10/11	% Tuần	% Tháng
VN INDEX			1,465.02	0.24%	1.43%	5.09%
S&P 500			4,646.71	-0.82%	-0.30%	6.55%
S&P500 Futures	4,645.75	0.08%	4,642.00	-0.77%	-0.59%	7.03%
Shanghai			3,492.46	-0.41%	-0.17%	-2.76%
Euro Stoxx			4,348.82	0.10%	0.91%	6.78%



Nguồn: Bloomberg, BSC

Tin vĩ mô	PTKT
<ul style="list-style-type: none"> Chỉ số giá sản xuất (PPI) Trung Quốc tăng 13.5% so với cùng kỳ, mức tăng mạnh nhất trong 26 năm trở lại đây. Rủi ro lạm phát của Trung Quốc ngày càng tăng khi các nhà sản xuất chuyển chi phí cho người tiêu dùng, qua đó làm đẩy lên tranh cãi liệu NHTW có dự định để nới lỏng chính sách tiền tệ khi nền kinh tế yếu đi hay không. Chỉ số giá tiêu dùng (CPI) tháng 10 của Mỹ tăng 6,2% so với cùng kỳ năm trước, cao nhất 30 năm trở lại đây. Bộ trưởng Tài chính Hoa Kỳ nhận định áp lực tăng giá hiện tại chỉ là tạm thời, tình hình lạm phát sẽ được bình ổn trở lại trong năm sau. 	S&P 500 Xu hướng Tăng Kháng cự 4500 Hỗ trợ 4000 Điểm PTKT TÍCH CỰC
	SHComp Xu hướng Tích lũy Kháng cự 3700 Hỗ trợ 3300 Điểm PTKT TRUNG LẬP

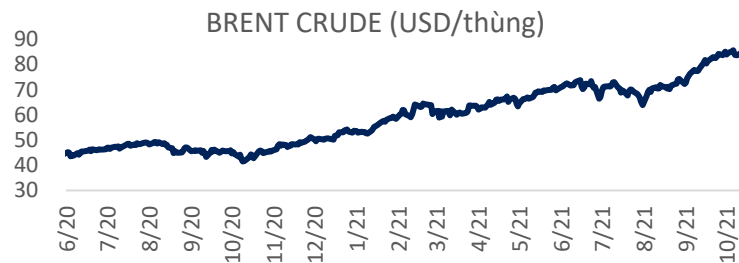


Nguồn: Bloomberg, BSC

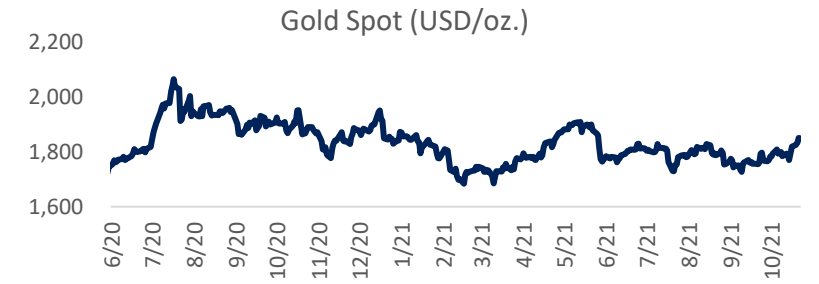
Mặt hàng	Đơn vị	11/11	% Sáng 11/11	10/11	% 10/11	% Tuần	% Tháng	Tích cực	Tiêu cực
WTI CRUDE	USD/bbl.	81.60	0.32%	81.34	-3.34%	3.54%	2.10%	GAS, BSR	PVD, PVT
BRENT CRUDE	USD/bbl.	82.64	-2.52%	84.78	1.62%	0.79%	-0.34%	PVD, PVT	GAS, BSR
GASOLINE	USd/gal.	230.36	0.28%	229.72	-3.28%	0.48%	-1.26%	PLX, OIL	HVN, VJC
Gold Spot	USD/oz.	1,848.97	-0.03%	1849.60	0.97%	3.18%	5.04%	PNJ	PNJ
Silver Spot	USD/oz.	24.68	0.19%	24.64	1.37%	3.74%	9.40%	PNJ	PNJ
SOYBEAN	USd/bu.	1,216.75	0.39%	1212.00	0.00%	-2.21%	-1.86%	HKB	DBC, QNS
WHEAT	USd/bu.	815.00	3.13%	790.25	0.00%	2.81%	9.32%		AFX
MILK	USD/cwt.			18.03	-0.44%	0.33%	-1.64%	KDC	VNM, GTN, QNS
RUBBER	JPY/kg.	221.70	0.68%	220.20	-0.59%	0.50%	-2.33%	DPR, PHR, HAG, HNG	SRC, CSM, DRC
SUGAR	USd/lb.			19.60	-1.51%	1.14%	-3.59%	VNM, GTN, QNS	SBT, LSS, SLS, QNS
COFFEE	USd/lb.			206.70	-0.93%	-2.57%	-0.24%	VCF, CTP	CTP, DLG
LME COPPER	USD/MT			9533.00	-0.21%	0.79%	-0.10%	CAV, SAM, TGP, VTH	MSN, ACM, BGM
STEEL BAR	CNY/MT	4,303.00	4.04%	4136.00	-3.75%	0.73%	-24.35%	HSG, HPG, NKG	PC1, CTD, HBC
LME ALUMINUM	USD/MT			2578.00	0.84%	-2.94%	-15.86%		CAV, SAM, TGP, VTH
DCE Iron Ore	CNY/MT	546.00	2.25%	534.00	-5.07%	-5.70%	-29.73%	HSG, HPG	HSG, HPG
ICE Coal	USD/MT			149.95	-5.81%	-4.34%	-40.08%	HT1, BCC, PPC, POW	HLC, NBC, TNT, THT

Ghi chú: USd = US Cent

- Giá dầu quay đầu giảm vào ngày thứ Tư (10/11) sau khi dự trữ dầu thô tại Mỹ tăng nhẹ, 1 ngày sau một báo cáo trong ngành cho thấy dự trữ dầu thô đã thắt chặt. Theo IEA, dự trữ dầu thô tại Mỹ tăng 1 triệu thùng trong tuần gần nhất, thấp hơn so với dự báo vọt 2.1 triệu thùng



Nguồn: Bloomberg, BSC



Nguồn: Bloomberg, BSC

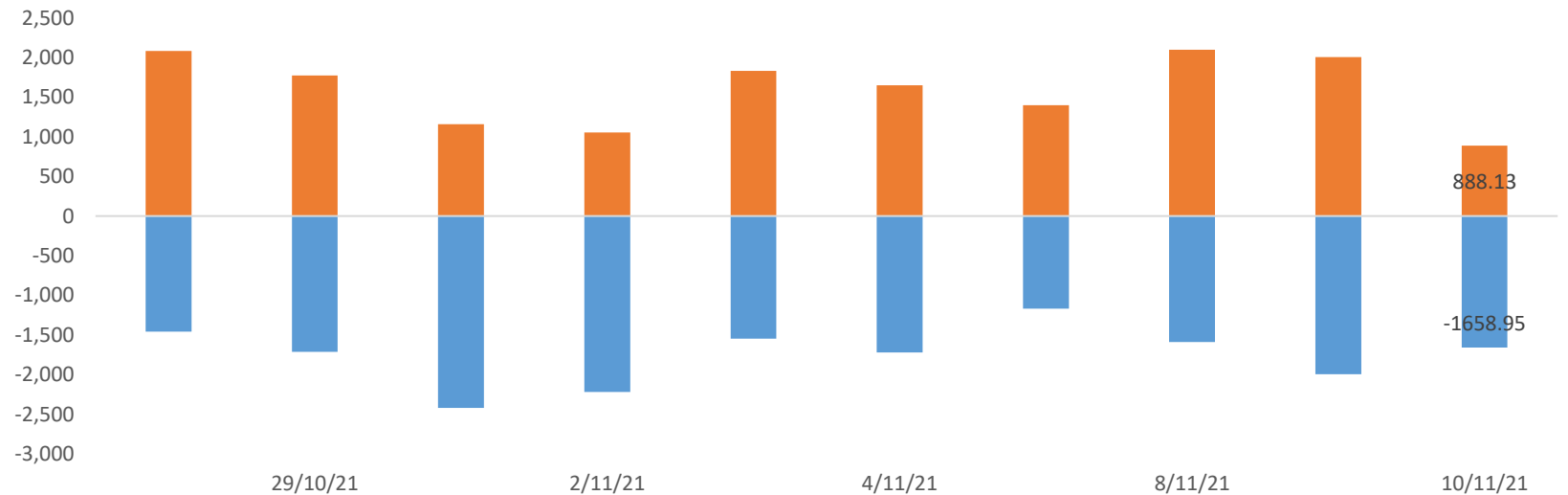
Các ETFs FTSE, E1, SSVN30, MAVN30 giảm nhẹ quy mô

ETF	AUM (tr. USD)	NAV/CP (USD)	± Chứng chỉ quỹ	% Premium	Dòng vốn ròng (triệu USD)				Nhận định
					1D	1W	1M	3M	
VNM	582.2	20.7	-	-0.5%	0.0	0.0	0.0	-2.0	3.9 Các ETF Diamond nhẹ tăng quy mô. ETF FTSE, E1,
FTSE	403.3	46.8	(0.0)	-1.1%	-0.9	-2.0	-3.3	-62.7	SSVN30, MAVN30 giảm quy mô. ETFs khác có
iShare	527.7	0.0	-	0.0%	0.0	0.0	0.0	6.9	trạng thái cân bằng và giữ nguyên quy mô.
E1VFN30	486.7	1.1	(2.8)	1.0%	-3.1	-2.3	21.8	26.3	Khối ngoại mua ở hầu hết các nước trong khu vực,
FUEVFN30	573.2	1.2	0.1	1.1%	0.1	1.2	2.0	-72.1	ngoại trừ bán ròng tại thị trường Malaysia,
FUBON FTSE	484.2	0.6	-	-1.0%	0.0	-2.2	-28.1	-111.8	Thailand, Vietnam.
FUESSVFL	136.0	0.9	0.0	1.8%	0.0	6.0	14.5	16.0	
FUESSVN30	4.5	0.8	(0.7)	1.5%	-0.6	-0.5	-0.3	0.8	
FUEMAVN30	30.5	0.8	(1.0)	1.0%	-0.8	-3.5	-2.5	2.5	
VN100	5.9	0.9	0.0	0.2%	0.0	0.0	0.0	1.4	
KIM	193.1	19.7	-	-0.5%	0.0	0.0	0.0	0.0	
PREMIA	31.0	13.6	-	-0.1%	0.0	0.0	0.0	0.5	

Khối ngoại (tr. USD)	Ngày	Lũy kế từ đầu tuần	Lũy kế từ đầu tháng
Việt Nam	-34.19	-10.41	-98.39
ASEAN4*	-11.88	275.61	-76.64
Ấn Độ	85.49	-55.44	-5.57
Đài Loan	54.00	1226.16	1910.02
• Giá dầu	70.51	-241.53	58.73
Nhật Bản		1,296.18	1296.20
Trung Quốc			10945.83

Ghi chú: * Thailand, Phillipines, Malaysia, Indonesia

Credit Default Swap	MoM %
Việt Nam	-3.05
Thái Lan	-9.38
Singapore	-3.05
Phillippines	-1.69
Malaysia	-7.19



Nguồn: Fiinpro, BSC

Tích lũy quanh ngưỡng 1460 điểm

Tin vĩ mô

- Xăng tiếp tục tăng giá lên mức cao nhất trong vòng 7 năm qua. Liên Bộ Công Thương - Tài chính đã quyết định thực hiện điều chỉnh mức trích lập và chi sử dụng Quỹ Bình ổn giá xăng dầu đối với các mặt hàng một cách hợp lý để giá xăng dầu trong nước theo xu hướng diễn biến của giá xăng dầu thế giới và bảo đảm duy trì công cụ Quỹ BOG.
- Tổng cục Thuế cho biết, cơ quan thuế các cấp sẽ tổ thu hồi nợ quyết liệt trong 02 tháng cuối năm, phần đầu giảm nợ khoảng 11.600 tỷ đồng. Các đơn vị cũng cần đẩy nhanh tiến độ để đơn đốc thu kịp thời vào ngân sách trong năm 2021, phần đầu tăng thu khoảng 9.400 tỷ đồng qua thanh tra, kiểm tra.
- Bộ Giao thông vận tải vừa trình Chính phủ báo cáo nghiên cứu tiền khả thi dự án xây dựng công trình cao tốc Bắc - Nam phía đông giai đoạn 2021 - 2025 (giai đoạn 2). Trong 12 dự án, Bộ đề xuất 8 dự án đầu tư công và 4 dự án theo hình thức đối tác công tư (PPP).

Thông số kỹ thuật

Xu hướng	Hồi phục
Chỉ báo	Trung lập
Kháng cự	1450
Hỗ trợ	1420



Nguồn: Trading view, BSC

BSC i-Bond

BSC
Fortune

BSC
Invest

BSC
iBROKER

PLX

58.3

CTCP Petrolimex

Xu hướng hiện tại

Tăng giá

Bsc Khuyến nghị kỹ thuật

Khả quan

Kháng cự 61.2

Hỗ trợ 56.1

MACD ↑

RSI ↓

Moving Avg ↑

Giá mục tiêu 62.5

Upside 8%

Xu hướng hiện tại

PGC

29.3

CTCP Gas Petrolimex

Kháng cự 32.6

Hỗ trợ 28

MACD ↑

RSI ↑

Moving Avg ↑

Giá mục tiêu 36

Upside 24%

Tăng giá

Bsc Khuyến nghị kỹ thuật

Tích cực

Phân tích chỉ tiêu tăng trưởng

Doanh thu 12 tháng gần nhất là 123693.49 tỷ đồng , tăng trưởng -33.55 %.Lợi nhuận sau thuế 12 tháng gần nhất là 3784.74 tỷ đồng , tăng trưởng 127.36 %.Tăng trưởng doanh thu 3 năm đạt 16.17 %.Tăng trưởng lợi nhuận 3 năm đạt -1.66 %.

Phân tích chỉ tiêu lợi nhuận

Chỉ tiêu ROA(lợi nhuận trên tổng tài sản) hiện tại là 6.33 % ROA trung bình 3 năm của công ty là 7.04 % .Chỉ tiêu ROE(lợi nhuận trên vốn chủ) hiện tại là 15.63 % .ROE trung bình 3 năm của công ty là 17.46 % .Chỉ tiêu biên lợi nhuận gộp hiện tại là 10.49 % .Biên lợi nhuận gộp trung bình 3 năm của công ty là 7.54 % .

Phân tích chỉ tiêu tăng trưởng

Doanh thu 12 tháng gần nhất là 3379.64 tỷ đồng , tăng trưởng 7.59 %.Lợi nhuận sau thuế 12 tháng gần nhất là 142.95 tỷ đồng , tăng trưởng 6.32 %.Tăng trưởng doanh thu 3 năm đạt 10.6 %.Tăng trưởng lợi nhuận 3 năm đạt 12.41 %.

Phân tích chỉ tiêu lợi nhuận

Chỉ tiêu ROA(lợi nhuận trên tổng tài sản) hiện tại là 6.84 % ROA trung bình 3 năm của công ty là 7.33 % .Chỉ tiêu ROE(lợi nhuận trên vốn chủ) hiện tại là 16.91 % .ROE trung bình 3 năm của công ty là 18.32 % .Chỉ tiêu biên lợi nhuận gộp hiện tại là 19.5 % .Biên lợi nhuận gộp trung bình 3 năm của công ty là 20.59 % .

Nguồn: FireAnt, BSC i-Broker

BSC i-Bond

BSC Fortune

BSC Invest

BSC iBROKER

- PDR: Đã thông qua phương án phát hành 6 triệu cổ phiếu ESOP, với giá 20.000 đồng/cổ phiếu.
- FCN: Ngày 15/11 là ngày giao dịch không hưởng quyền nhận cổ tức năm 2020, ngày đăng ký cuối cùng là 16/11. Theo đó, cổ tức sẽ được trả bằng tiền mặt theo tỷ lệ 3%, thanh toán bắt đầu từ ngày 30/12/2021.
- TNG: Doanh thu tháng 10 đạt 463,3 tỷ đồng, tăng 28% so với cùng kỳ năm trước và giảm 13,5% so với tháng trước. Đây là mức doanh thu thấp nhất trong 6 tháng gần đây và rơi xuống dưới mốc 500 tỷ đồng. Lũy kế 10 tháng, doanh thu tiêu thụ đạt 4.543 tỷ đồng, thực hiện 80% kế hoạch năm và tăng 17% so với cùng kỳ năm trước.
- MBG: Kết thúc tháng 10/2021, MBG ước đạt trên 100 tỷ đồng doanh thu, lợi nhuận đạt 25 tỷ đồng. Lũy kế sau 10 tháng năm 2021, MBG Group đạt trên 650 tỷ đồng doanh thu và 60 tỷ đồng lợi nhuận, tương đương đạt 137% lợi nhuận so với kế hoạch năm đã được Đại hội đồng cổ đông thông qua.
- GDT: Ngày 16/11 là ngày giao dịch không hưởng quyền nhận cổ tức đợt 1 năm 2021, ngày đăng ký cuối cùng là 17/11. Theo đó, cổ tức sẽ được trả bằng tiền mặt theo tỷ lệ 20%, thanh toán bắt đầu từ ngày 26/11/2021.
- TNA: Đã thông qua việc phát hành hơn 1,96 triệu cổ phiếu ESOP, với giá 0 đồng/cổ phiếu.
- PC1: Đã thông qua việc góp thêm phần vốn hơn 119 tỷ đồng vào CTCP Thiết bị Thương mại, thông qua việc thực hiện quyền mua hơn 1,19 triệu cổ phần phát hành thêm.
- KDC: Thông báo, đã thành công trong việc mua đấu giá hơn 44,21 triệu cổ phiếu VOC của CTCP Vorarimex, qua đó, nâng sở hữu tại VOC lên hơn 106,32 triệu cổ phiếu, tỷ lệ 87,29%.
- SFC: Ngày 19/11 là ngày giao dịch không hưởng quyền nhận cổ tức đợt 1 niên độ tài chính 2020-2021, ngày đăng ký cuối cùng là 22/11. Theo đó, cổ tức sẽ được trả bằng tiền mặt theo tỷ lệ 18%, thanh toán bắt đầu từ ngày 15/12/2021.
- IPA: Đã thông qua việc chốt danh sách cổ đông vào ngày 19/11 tới đây để phát hành cổ phiếu thưởng theo tỷ lệ 1:1 (cổ đông sở hữu 1 cổ phiếu được nhận 1 cổ phiếu mới).
- APG: Ông Nguyễn Hồ Hưng, Chủ tịch HĐQT đã mua vào 2 triệu cổ phiếu APG từ ngày 10/10 đến 05/11 theo phương thức thỏa thuận và khớp lệnh. Sau giao dịch, ông Hưng đã nâng sở hữu tại APG lên hơn 8,97 triệu cổ phiếu, tỷ lệ 12,27%.
- AGM: CTCP Louis Holdings, tổ chức đầu tư đã mua vào hơn 1,48 triệu cổ phiếu, tương ứng tỷ lệ 8,16% trong ngày 05/11. Trước đó, tổ chức trên chưa nắm giữ bất kỳ cổ phiếu AGM nào. Trong ngày 5/11, ông Đỗ Thành Nhân – Chủ tịch HĐQT của AGM đã có giao dịch thỏa thuận bán đúng hơn 1,48 triệu cổ phiếu AGM sở hữu và không còn nắm giữ cổ phiếu AGM.

**Nếu cần tư vấn thêm, vui lòng liên hệ môi giới cá nhân hoặc đại diện Trung tâm tư vấn khách hàng cá nhân i-center: i-center@bsc.com.vn*

Bản báo cáo này của Công ty Cổ phần Chứng khoán Ngân hàng Đầu tư và phát triển Việt Nam (BSC), chỉ cung cấp những thông tin chung và phân tích về tình hình kinh tế vĩ mô cũng như diễn biến thị trường chứng khoán trong ngày. Báo cáo này không được xây dựng để cung cấp theo yêu cầu của bất kỳ tổ chức hay cá nhân riêng lẻ nào hoặc các quyết định mua bán, nắm giữ chứng khoán. Nhà đầu tư chỉ nên sử dụng các thông tin, phân tích, bình luận của Bản báo cáo như là nguồn tham khảo trước khi đưa ra những quyết định đầu tư cho riêng mình. Mọi thông tin, nhận định và dự báo và quan điểm trong báo cáo này được dựa trên những nguồn dữ liệu đáng tin cậy. Tuy nhiên Công ty Cổ phần Chứng khoán Ngân hàng đầu tư và phát triển Việt Nam (BSC) không đảm bảo rằng các nguồn thông tin này là hoàn toàn chính xác và không chịu bất kỳ một trách nhiệm nào đối với tính chính xác của những thông tin được đề cập đến trong báo cáo này, cũng như không chịu trách nhiệm về những thiệt hại đối với việc sử dụng toàn bộ hay một phần nội dung của bản báo cáo này. Mọi quan điểm cũng như nhận định được đề cập trong báo cáo này dựa trên sự cân nhắc cẩn trọng, công minh và hợp lý nhất trong hiện tại. Tuy nhiên những quan điểm, nhận định này có thể thay đổi mà không cần báo trước. Bản báo cáo này có bản quyền và là tài sản của Công ty Cổ phần Chứng khoán Ngân hàng Đầu tư và Phát triển Việt Nam (BSC). Mọi hành vi sao chép, sửa đổi, in ấn mà không có sự đồng ý của BSC đều trái luật. Bất kỳ nội dung nào của tài liệu này cũng không được (i) sao chụp hay nhân bản ở bất kỳ hình thức hay phương thức nào hoặc (ii) được cung cấp nếu không được sự chấp thuận của Công ty Cổ phần Chứng khoán BIDV.

BSC Trụ sở chính

Tầng 10 & 11 Tháp BIDV
35 Hàng Vôi, Hoàn Kiếm, Hà Nội
Tel: +84 4 3935 2722
Fax: +84 4 2220 0669

BSC Chi nhánh Hồ Chí Minh

Tầng 9 Tòa nhà 146 Nguyễn Công Trứ
• Giá dầu giảm mạnh do dự trữ dầu thô tại Mỹ
Tel: +84 8 3821 8885
Fax: +84 8 3821 8510

<http://www.bsc.com.vn>
Bloomberg: RESP BSCV <GO>



Đối với Phân tích Nghiên cứu

Phòng Phân tích Nghiên cứu
hn.ptnc@bsc.com.vn
(+84) 39352722 - Ext 108

Đối với Khách hàng tổ chức

Phòng TVĐT và môi giới KHTC
hn.tvdt.khtc@bsc.com.vn
(+84)2439264659

Đối với Khách hàng cá nhân


Trung tâm tư vấn i-Center
i-center@bsc.com.vn
(+84)2437173639



DANH MỤC BÁO CÁO BSC

(Quý khách vui lòng quét mã QR để đọc thêm)

• *Giá dầu*



CỘNG ĐỒNG NHÀ ĐẦU TƯ BSC

(Quý khách vui lòng quét mã QR bằng app zalo để tham gia)