



23/11/21

DAILY MORNING

**Powell được tái bổ nhiệm
chức Chủ tịch Fed**



	23/11	% Sáng 23/11	22/11	% Ngày 22/11	% Tuần	% Tháng
VN INDEX			1,447.25	-0.35%	-1.99%	4.51%
S&P 500			4,682.94	-0.32%	0.00%	2.93%
S&P500 Futures	4,687.00	0.15%	4,679.75	-0.31%	-0.19%	3.32%
Shanghai			3,582.08	0.61%	1.38%	-0.35%
Euro Stoxx			4,338.69	-0.41%	-1.08%	4.40%



Nguồn: Bloomberg, BSC

Tin vĩ mô	PTKT
<ul style="list-style-type: none"> Trong vòng vài tháng qua, số lượng người lao động Mỹ bỏ việc đang tăng lên ở mức báo động - hơn 4,4 triệu người chỉ tính trong tháng 9. Xu hướng này được mô tả là "Đại Nghỉ việc" và bức tranh toàn cảnh còn phức tạp hơn. Ngân hàng Trung ương Trung Quốc báo hiệu khả năng nới lỏng tiền tệ để hỗ trợ đà hồi phục của nền kinh tế. Ủy ban chính sách tiền tệ cho biết rằng nền kinh tế có thể bước vào giai đoạn tăng trưởng chững lại nhưng lạm phát tăng mạnh. Jerome Powell được tái bổ nhiệm chức Chủ tịch Fed nhiệm kỳ thứ hai, chính sách nới lỏng tiền tệ tiếp tục được duy trì. 	S&P 500 Xu hướng Tăng Kháng cự 4500 Hỗ trợ 4000 Điểm PTKT TÍCH CỰC
	SHComp Xu hướng Tích lũy Kháng cự 3700 Hỗ trợ 3300 Điểm PTKT TRUNG LẬP

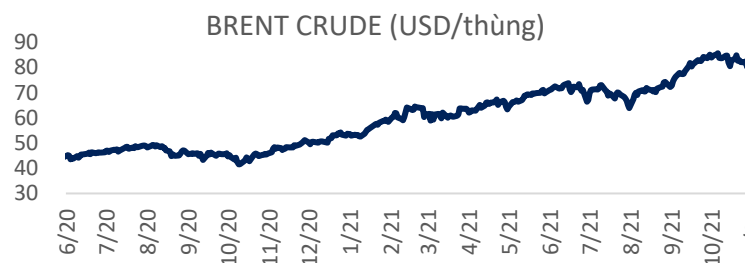


Nguồn: Bloomberg, BSC

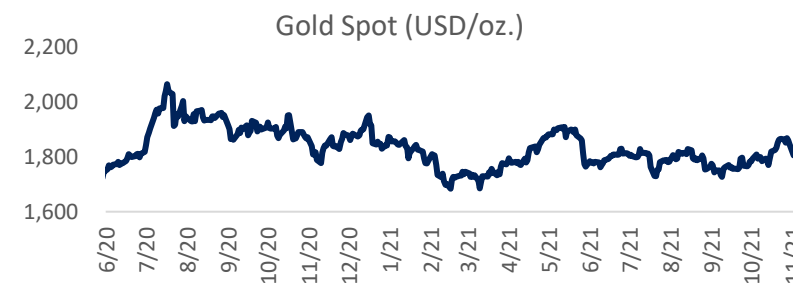
Mặt hàng	Đơn vị	23/11	% Sáng 23/11	22/11	% 22/11	% Tuần	% Tháng	Tích cực	Tiêu cực
WTI CRUDE	USD/bbl.	76.49	-0.34%	76.75	1.07%	-4.08%	-7.28%	PVD, PVT	GAS, BSR
BRENT CRUDE	USD/bbl.	79.70	1.03%	78.89	-2.89%	-2.86%	-5.04%	GAS, BSR	PVD, PVT
GASOLINE	USD/gal.	225.21	-0.36%	226.02	2.18%	-4.15%	-6.77%	HVN, VJC	PLX, OIL
Gold Spot	USD/oz.	1,809.38	0.26%	1804.65	-2.23%	-2.23%	0.93%	PNJ	PNJ
Silver Spot	USD/oz.	24.27	0.37%	24.18	-1.77%	-2.26%	-0.21%	PNJ	PNJ
SOYBEAN	USD/bu.	1,274.25	0.87%	1263.25	0.00%	1.35%	3.30%	HKB	DBC, QNS
WHEAT	USD/bu.	857.50	2.79%	834.25	0.00%	2.48%	13.80%		AFX
MILK	USD/cwt.			18.22	-1.09%	5.87%	-6.23%	KDC	VNM, GTN, QNS
RUBBER	JPY/kg.	237.70	-0.29%	238.40	3.74%	4.58%	-1.37%	SRC, CSM, DRC	DPR, PHR, HAG, HNG
SUGAR	USD/lb.			19.76	-1.15%	0.10%	4.33%	VNM, GTN, QNS	SBT, LSS, SLS, QNS
COFFEE	USD/lb.			231.30	-0.90%	2.80%	12.20%	VCF, CTP	CTP, DLG
LME COPPER	USD/MT			9726.50	0.83%	0.55%	-1.07%	MSN, ACM, BGM	CAV, SAM, TGP, VTH
STEEL BAR	CNY/MT	4,335.00	0.37%	4319.00	2.74%	3.39%	-11.66%	HSG, HPG, NKG	PC1, CTD, HBC
LME ALUMINUM	USD/MT			2689.50	0.37%	1.22%	-7.59%		CAV, SAM, TGP, VTH
DCE Iron Ore	CNY/MT	575.50	5.69%	544.50	3.62%	5.79%	-14.99%	HSG, HPG	HSG, HPG
ICE Coal	USD/MT			162.20	5.67%	14.99%	1.06%	HLC, NBC, TNT, THT	HT1, BCC, PPC, POW

Ghi chú: USd = US Cent

- Giá dầu tăng trong phiên đầu tuần do các báo cáo rằng OPEC+ có thể điều chỉnh kế hoạch nâng sản lượng dầu nếu các quốc gia tiêu thụ nhiều giải phóng kho dự trữ dầu thô của họ hay nếu đại dịch Covid-19 làm giảm nhu cầu.



Nguồn: Bloomberg, BSC



Nguồn: Bloomberg, BSC

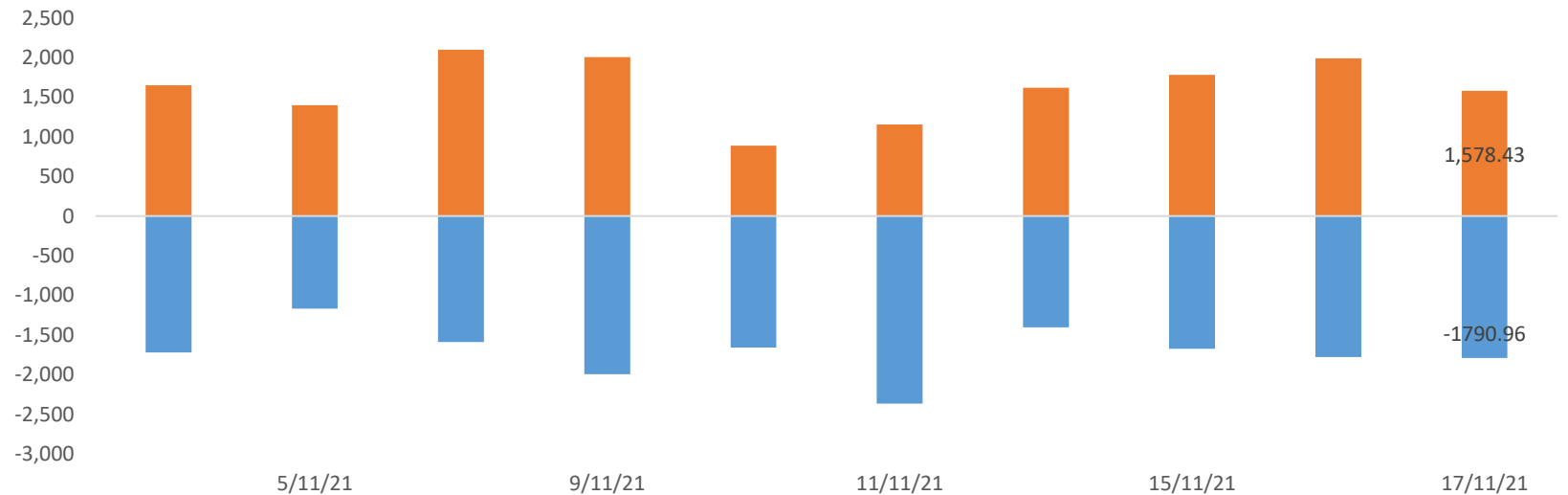
ETF E1 và Finlead tăng nhẹ quy mô

ETF	AUM (tr. USD)	NAV/CP (USD)	± Chứng chỉ quỹ	% Premium	Dòng vốn ròng (triệu USD)				Nhận định
					1D	1W	1M	3M	
VNM	578.8	20.6	-	-1.4%	0.0	0.0	0.0	0.0	1.0 Các ETF E1, Finlead tăng quy mô. ETF MAVN30 -68.2 giảm quy mô. ETFs khác có trạng thái cân bằng và 10.4 giữ nguyên quy mô. 29.8 Khối ngoại mua bán trái chiều tại nhiều nước -53.2 trong khu. Họ mua ròng tại thị trường Indian, Korea, Taiwan, Thailand, Vietnam và bán tại các thị trường còn lại.
FTSE	390.7	45.6	-	-0.7%	0.0	-1.9	-6.4	-68.2	
iShare	520.4	0.0	-	0.0%	0.0	0.0	3.6	10.4	
E1VFN30	485.6	1.1	0.5	-1.0%	0.6	-1.2	16.2	29.8	
FUEVFN30	602.8	1.2	0.0	0.3%	0.0	24.0	29.6	-53.2	
FUBON FTSE	471.0	0.6	-	0.2%	0.0	-6.3	-23.3	-68.9	
FUESSVFL	141.0	0.9	0.5	-0.9%	0.5	0.5	14.4	17.1	
FUESSVN30	4.6	0.8	(0.0)	-0.7%	0.0	0.1	-0.3	0.6	
FUEMAVN30	29.9	0.8	(0.3)	0.5%	-0.2	-0.2	-3.7	2.3	
VN100	5.9	0.9	0.0	1.1%	0.0	0.0	0.0	0.9	
KIM	189.4	19.3	-	0.9%	0.0	0.0	0.0	0.0	
PREMIA	32.3	13.1	-	0.2%	0.0	0.0	2.4	2.9	

Khối ngoại (tr. USD)	Ngày	Lũy kế từ đầu tuần	Lũy kế từ đầu tháng
Việt Nam	21.82	21.82	-194.66
ASEAN4*	69.73	178.15	-140.75
Ấn Độ	316.21	2505.48	2937.24
Đài Loan	111.53	111.53	3062.18
• Giá dầu	152.95	705.60	2666.05
Nhật Bản		1,447.89	2744.10
Trung Quốc			10945.83

Ghi chú: * Thailand, Phillipines, Malaysia, Indonesia

Credit Default Swap	MoM %
Việt Nam	-2.77
Thái Lan	-10.66
Singapore	-2.77
Phillippines	9.24
Malaysia	4.73



Nguồn: Fiinpro, BSC

Kiểm tra vùng hỗ trợ 1440-1450 điểm

Tin vĩ mô

- Nghị quyết về kế hoạch cơ cấu lại nền kinh tế giai đoạn 2021-2025 vừa được Quốc hội thông qua. Theo đó, đến năm 2025 Việt Nam phấn đấu đạt khoảng 1,5 triệu doanh nghiệp.
- Chỉ riêng trong vòng 3 tuần đầu tháng 11, lượng VND bơm ra thị trường thông qua kênh mua ngoại tệ của Ngân hàng Nhà nước lên tới hơn 60 nghìn tỷ đồng, và điều này giúp mặt bằng lãi suất liên ngân hàng có xu hướng giảm. Chính sách tiền tệ nới lỏng sẽ tiếp tục được duy trì trong thời gian tới.
- Tại kỳ họp bất thường, Chính phủ chỉ trình tối đa 5 nội dung về những vấn đề quốc kế dân sinh và các thành viên Ủy ban Thường vụ Quốc hội đã biểu quyết đồng ý việc ký Hiệp định Bảo hiểm xã hội giữa Chính phủ Việt Nam và Chính phủ Hàn Quốc.

Thông số kỹ thuật

Xu hướng	Hồi phục
Chỉ báo	Trung lập
Kháng cự	1450
Hỗ trợ	1420



Nguồn: Trading view, BSC

- DIG: Ước lợi nhuận trước thuế năm 2021 của doanh nghiệp đạt khoảng 1.200 tỷ đồng, hoàn thành 83,1% kế hoạch đề ra. Về nguồn vốn, DIG cho biết đến năm 2025 vốn điều lệ doanh nghiệp sẽ đạt khoảng 10.000 tỷ đồng. Hiện tại, doanh nghiệp đã hoàn thành việc phát hành cổ phiếu riêng lẻ, ESOP. Vốn điều lệ của doanh nghiệp tính đến tháng 11 khoảng 4.998 tỷ đồng.
- BCG: Dự kiến phát hành 5 triệu trái phiếu mệnh giá 100.000 đồng/trái phiếu, tương ứng giá trị phát hành là 500 tỷ đồng. Kỳ hạn 5 năm, lãi suất tính cho hai kỳ tính lãi đầu tiên là 11,5%/năm và bằng lãi suất tham chiếu tại kỳ tính lãi đó cộng biên độ 6%/năm trong các kỳ tính lãi tiếp theo. Lãi được thanh toán 6 tháng/lần. Dự kiến trái phiếu sẽ được chào bán từ quý 4/2021 đến quý 1/2022, sau khi Ủy ban Chứng khoán Nhà nước cấp giấy chứng nhận đăng ký chào bán chứng khoán ra công chúng.
- DXG: Đã thông qua việc góp vốn 500 tỷ đồng, thành lập công ty con 100% vốn sở hữu TNHH MTV Đất Xanh Finance. Tương tự, DXG cũng góp vốn 20 tỷ đồng thành lập Công ty TNHH Patheon Holdings và 20 tỷ đồng thành lập Công ty TNHH Athena Invest.
- TNG: Đã thông qua phương án phát hành 300 tỷ đồng trái phiếu không chuyển đổi, có đảm bảo bằng tài sản, giá phát hành bằng mệnh giá là 100.000 đồng/trái phiếu, kỳ hạn 48 tháng, lãi suất 10%/năm. Thời gian thực hiện dự kiến trong quý I-quý II/2022.
- TMX: Ngày 29/11 là ngày giao dịch không hưởng quyền nhận cổ tức năm 2020, ngày đăng ký cuối cùng là 30/11. Theo đó, cổ tức sẽ được trả bằng tiền mặt theo tỷ lệ 8%, thanh toán bắt đầu từ ngày 15/12/2021.
- HCT: Ngày 23/11 là ngày giao dịch không hưởng quyền nhận cổ tức năm 2020, ngày đăng ký cuối cùng là 24/11. Theo đó, cổ tức sẽ được trả bằng tiền mặt theo tỷ lệ 2%, thanh toán bắt đầu từ ngày 22/12/2021.
- TCH: Lên kế hoạch phát hành gần 50 triệu cổ phiếu thưởng cho cổ đông, tương đương tỷ lệ phát hành 8%, qua đó, vốn điều lệ sẽ tăng lên mức gần 6.700 tỷ đồng. Tỷ lệ thực hiện quyền là 25:2, tương ứng cổ đông sở hữu mỗi 25 cổ phiếu sẽ nhận về 2 cổ phiếu mới.
- TVC: Công ty TNHH MTV Tùng Trí Việt đã bán 10 triệu cp, giảm lượng sở hữu sau giao dịch xuống 21.484.163 cp (tỷ lệ 20,74%). Giao dịch hiện từ 8/11 đến 12/11/2021.
- HPG: Amersham Industries Limited đã mua 800.000 cp, Vietnam Enterprise Investments Limited đã mua 200.000 cp, nâng lượng sở hữu cả nhóm gồm 13 quỹ liên quan từ 268.193.201 cp (tỷ lệ 5,9959%) lên 269.193.201 cp (tỷ lệ 6,0183%). Giao dịch thực hiện ngày 22/11/2021.

**Nếu cần tư vấn thêm, vui lòng liên hệ môi giới cá nhân hoặc đại diện Trung tâm tư vấn khách hàng cá nhân i-center: i-center@bsc.com.vn*

Bản báo cáo này của Công ty Cổ phần Chứng khoán Ngân hàng Đầu tư và phát triển Việt Nam (BSC), chỉ cung cấp những thông tin chung và phân tích về tình hình kinh tế vĩ mô cũng như diễn biến thị trường chứng khoán trong ngày. Báo cáo này không được xây dựng để cung cấp theo yêu cầu của bất kỳ tổ chức hay cá nhân riêng lẻ nào hoặc các quyết định mua bán, nắm giữ chứng khoán. Nhà đầu tư chỉ nên sử dụng các thông tin, phân tích, bình luận của Bản báo cáo như là nguồn tham khảo trước khi đưa ra những quyết định đầu tư cho riêng mình. Mọi thông tin, nhận định và dự báo và quan điểm trong báo cáo này được dựa trên những nguồn dữ liệu đáng tin cậy. Tuy nhiên Công ty Cổ phần Chứng khoán Ngân hàng đầu tư và phát triển Việt Nam (BSC) không đảm bảo rằng các nguồn thông tin này là hoàn toàn chính xác và không chịu bất kỳ một trách nhiệm nào đối với tính chính xác của những thông tin được đề cập đến trong báo cáo này, cũng như không chịu trách nhiệm về những thiệt hại đối với việc sử dụng toàn bộ hay một phần nội dung của bản báo cáo này. Mọi quan điểm cũng như nhận định được đề cập trong báo cáo này dựa trên sự cân nhắc cẩn trọng, công minh và hợp lý nhất trong hiện tại. Tuy nhiên những quan điểm, nhận định này có thể thay đổi mà không cần báo trước. Bản báo cáo này có bản quyền và là tài sản của Công ty Cổ phần Chứng khoán Ngân hàng Đầu tư và Phát triển Việt Nam (BSC). Mọi hành vi sao chép, sửa đổi, in ấn mà không có sự đồng ý của BSC đều trái luật. Bất kỳ nội dung nào của tài liệu này cũng không được (i) sao chụp hay nhân bản ở bất kỳ hình thức hay phương thức nào hoặc (ii) được cung cấp nếu không được sự chấp thuận của Công ty Cổ phần Chứng khoán BIDV.

BSC Trụ sở chính

Tầng 10 & 11 Tháp BIDV
35 Hàng Vôi, Hoàn Kiếm, Hà Nội
Tel: +84 4 3935 2722
Fax: +84 4 2220 0669

BSC Chi nhánh Hồ Chí Minh

Tầng 9 Tòa nhà 146 Nguyễn Công Trứ
• Giá dầu giảm mạnh do dự trữ dầu thô tại Mỹ
Tel: +84 8 3821 8885
Fax: +84 8 3821 8510

<http://www.bsc.com.vn>
Bloomberg: RESP BSCV <GO>



Đối với Phân tích Nghiên cứu

Phòng Phân tích Nghiên cứu
hn.ptnc@bsc.com.vn
(+84) 39352722 - Ext 108

Đối với Khách hàng tổ chức

Phòng TVĐT và môi giới KHTC
hn.tvdt.khtc@bsc.com.vn
(+84)2439264659

Đối với Khách hàng cá nhân


Trung tâm tư vấn i-Center
i-center@bsc.com.vn
(+84)2437173639



DANH MỤC BÁO CÁO BSC

(Quý khách vui lòng quét mã QR để đọc thêm)

• *Giá dầu*



CỘNG ĐỒNG NHÀ ĐẦU TƯ BSC

(Quý khách vui lòng quét mã QR bằng app zalo để tham gia)