



2/12/21

DAILY MORNING

Tích lũy trong vùng
1480-1500 điểm



	2/12	% Sáng 2/12	1/12	% Ngày 1/12	% Tuần	% Tháng
VN INDEX			1,485.19	0.46%	-0.25%	3.21%
S&P 500			4,513.04	-1.18%	-3.79%	-2.01%
S&P500 Futures	4,524.00	0.34%	4,508.50	-1.26%	-3.72%	-1.77%
Shanghai			3,576.89	0.36%	-0.44%	0.91%
Euro Stoxx			4,179.15	2.86%	-2.27%	-2.37%



Nguồn: Bloomberg, BSC

Tin vĩ mô	PTKT
<ul style="list-style-type: none"> OPEC và đồng minh hôm nay bắt đầu hai ngày họp để quyết định chính sách sản lượng cho những tháng tới trong bối cảnh giá dầu lao dốc vì lo ngại liên quan biến chủng Omicron. JPMorgan cho biết giá dầu thế giới có thể tăng tới 150 USD/thùng khi nhóm OPEC+ sẽ kiểm soát nguồn cung trước những lo ngại về biến thể mới. Tỷ lệ lạm phát của Eurozone đã tăng lên mức cao kỷ lục trong tháng 11 này do giá năng lượng tăng mạnh. Trong ngắn hạn, lạm phát tăng đang tạo sức ép đối khiến ECB và Fed hạn chế triển khai các chương trình kích thích kinh tế quy mô lớn. 	S&P 500 Xu hướng Tăng Kháng cự 4500 Hỗ trợ 4000 Điểm PTKT TÍCH CỰC
	SHComp Xu hướng Tích lũy Kháng cự 3700 Hỗ trợ 3300 Điểm PTKT TRUNG LẬP

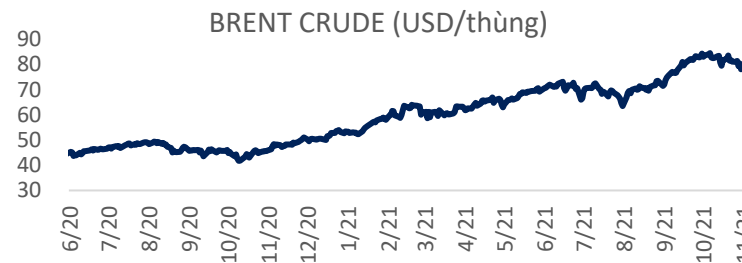


Nguồn: Bloomberg, BSC

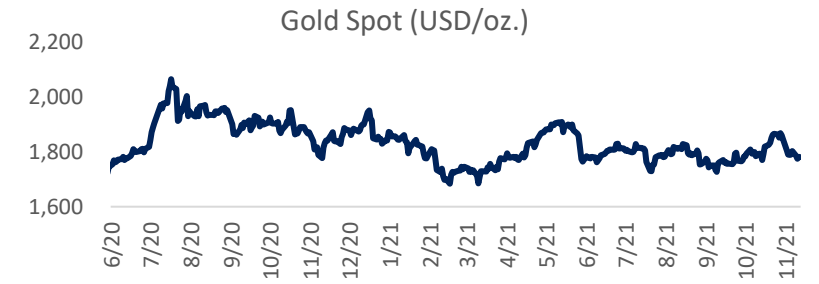
Mặt hàng	Đơn vị	2/12	% Sáng 2/12	1/12	% 1/12	% Tuần	% Tháng	Tích cực	Tiêu cực
WTI CRUDE	USD/bbl.	66.32	1.14%	65.57	-0.92%	-15.40%	-19.56%	GAS, BSR	PVD, PVT
BRENT CRUDE	USD/bbl.	68.87	-0.52%	69.23	-5.45%	-15.03%	-17.39%	PVD, PVT	GAS, BSR
GASOLINE	USd/gal.	197.34	1.14%	195.11	0.57%	-12.91%	-16.08%	PLX, OIL	HVN, VJC
Gold Spot	USD/oz.	1,780.54	-0.07%	1781.73	0.41%	-0.46%	-0.40%	PNJ	PNJ
Silver Spot	USD/oz.	22.39	0.34%	22.32	-2.27%	-5.11%	-4.86%	PNJ	PNJ
SOYBEAN	USd/bu.	1,228.25	0.90%	1217.25	0.00%	-3.52%	-1.70%	HKB	DBC, QNS
WHEAT	USd/bu.	790.50	0.41%	787.25	0.00%	-8.88%	0.70%		AFX
MILK	USD/cwt.			18.04	0.17%	-1.58%	-2.28%	VNM, GTN, QNS	KDC
RUBBER	JPY/kg.	238.10	-1.49%	241.70	2.07%	-6.52%	2.28%	SRC, CSM, DRC	DPR, PHR, HAG, HNG
SUGAR	USd/lb.			18.60	0.00%	-7.51%	-3.48%	SBT, LSS, SLS, QNS	SBT, LSS, SLS, QNS
COFFEE	USd/lb.			233.25	0.41%	-3.64%	12.87%	CTP, DLG	VCF, CTP
LME COPPER	USD/MT			9444.00	0.02%	-3.98%	-1.16%	MSN, ACM, BGM	CAV, SAM, TGP, VTH
STEEL BAR	CNY/MT	4,256.00	0.57%	4232.00	2.20%	0.12%	2.85%	HSG, HPG, NKG	PC1, CTD, HBC
LME ALUMINUM	USD/MT			2664.50	1.50%	-1.46%	-2.02%		CAV, SAM, TGP, VTH
DCE Iron Ore	CNY/MT	624.00	-0.72%	628.50	1.86%	1.71%	7.12%	HSG, HPG	HSG, HPG
ICE Coal	USD/MT			152.25	7.11%	-15.18%	14.69%	HLC, NBC, TNT, THT	HT1, BCC, PPC, POW

Ghi chú: USd = US Cent

- Giá dầu thô tiếp tục giảm trong phiên vừa qua do hoạt động bán ra mạnh mẽ bởi lo ngại virus biến thể Omicron có thể làm giảm nhu cầu trong bối cảnh nguồn cung trên toàn cầu tăng lên.



Nguồn: Bloomberg, BSC



Nguồn: Bloomberg, BSC

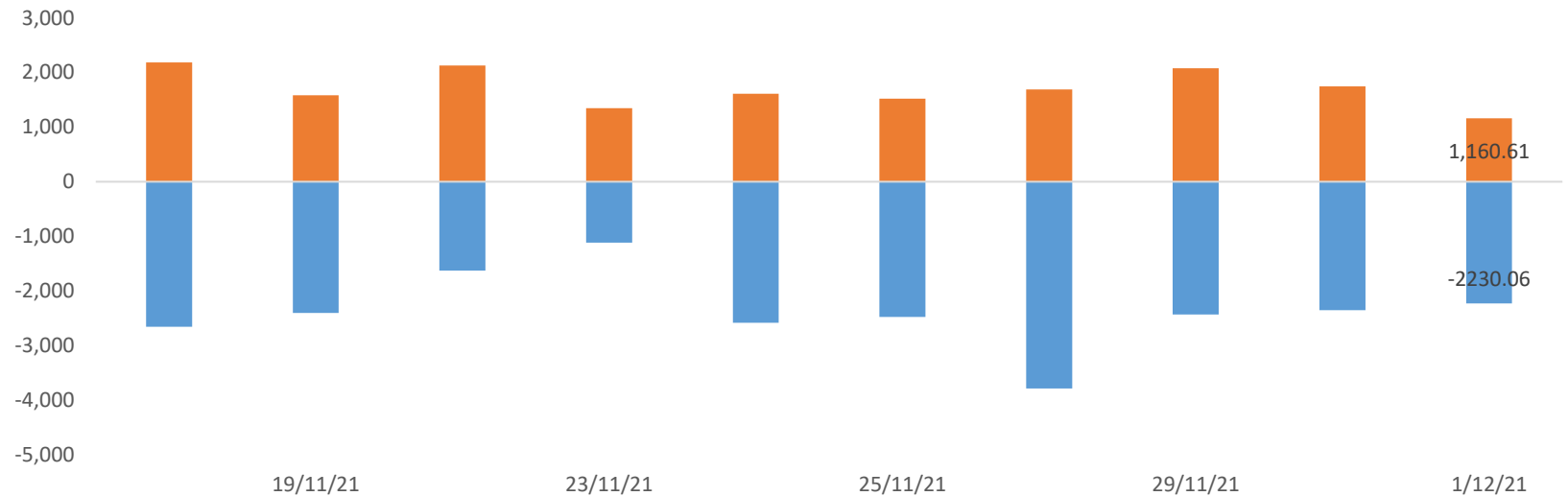
ETF E1, Fubon giảm quy mô lần lượt phiên thứ 7 và 4

ETF	AUM (tr. USD)	NAV/CP (USD)	± Chứng chỉ quỹ	% Premium	Dòng vốn ròng (triệu USD)				Nhận định
					1D	1W	1M	3M	
VNM	584.6	20.8	-	0.2%	0.0	0.0	0.0	0.0	1.0 ETF E1, Fubon tiếp tục giảm quy mô. ETFs khác có trạng thái cân bằng và giữ nguyên quy mô. 3.5 Khối ngoại bán ròng tại nhiều nước trong khu vực, ngoại trừ tại thị trường Korea, Taiwan.
FTSE	404.3	47.4	-	-2.0%	0.0	0.0	-7.9	-70.2	
iShare	509.0	0.0	-	0.0%	0.0	0.0	3.6	3.5	
E1VFN30	478.9	1.1	(3.4)	0.4%	-3.9	-17.2	-12.3	18.0	
FUEVFN30	608.8	1.2	(0.0)	0.2%	0.0	-1.5	23.6	-32.0	
FUBON FTSE	476.7	0.6	(3.0)	-0.4%	-1.9	-10.0	-20.9	-54.5	
FUESSVFL	147.0	1.0	0.0	3.6%	0.0	3.3	10.3	20.7	
FUESSVN30	4.7	0.8	(0.0)	1.0%	0.0	0.1	-0.3	0.2	
FUEMAVN30	30.7	0.8	0.0	0.0%	0.0	0.0	-3.7	2.3	
VN100	6.1	0.9	0.0	-0.4%	0.0	0.0	0.0	0.9	
KIM	185.0	19.9	-	-0.1%	0.0	0.0	-9.9	-9.6	
PREMIA	33.2	13.5	-	-0.3%	0.0	0.0	2.4	2.9	

Khối ngoại (tr. USD)	Ngày	Lũy kế từ đầu tuần	Lũy kế từ đầu tháng
Việt Nam	-46.30	-85.94	-46.30
ASEAN4*	-50.22	-163.26	-266.58
Ấn Độ	-698.03	-1183.19	-756.09
Đài Loan	374.47	-74.50	374.47
• Giá dầu	830.17	880.68	830.17
Nhật Bản		(2,730.65)	-399.80
Trung Quốc			10945.83

Ghi chú: * Thailand, Phillipines, Malaysia, Indonesia

Credit Default Swap	MoM %
Việt Nam	-2.38
Thái Lan	-5.19
Singapores	-2.38
Phillippines	21.39
Malaysia	12.96



Nguồn: Fiipro, BSC

Tích lũy trong vùng 1480-1500 điểm

Tin vĩ mô

- Chủ tịch nước Nguyễn Xuân Phúc và Tổng thống Nga Putin nhất trí tiếp tục duy trì và mở rộng hoạt động của doanh nghiệp dầu khí Việt Nam tại Nga và doanh nghiệp dầu khí Nga tại thềm lục địa Việt Nam phù hợp với luật pháp quốc tế; đồng thời tăng cường hợp tác trên các lĩnh vực và sớm mở lại đường bay thẳng ngay sau khi dịch bệnh được kiểm soát.
- Chỉ số PMI ngành sản xuất Việt Nam tăng lên 52.2 điểm trong tháng 11, so với 52.1 điểm trong tháng 10, cho thấy các điều kiện kinh doanh cải thiện tháng thứ hai liên tiếp sau thời kỳ giảm do làn sóng đại dịch Covid-19 trước đó trong năm.
- Tổng cục Thuế đã tiếp nhận đăng ký của khoảng 40.000 DN và hiện có khoảng trên 81.000 hóa đơn điện tử đã được lập. Bên cạnh đó, Tổng cục Thuế cùng các tổ chức cung cấp giải pháp hóa đơn điện tử, đường truyền đã thường xuyên nâng cấp ứng dụng, giải đáp thắc mắc của người nộp thuế tại 6 tỉnh, thành phố và cơ bản đạt kết quả đề ra.

Thông số kỹ thuật

Xu hướng	Hồi phục
Chỉ báo	Trung lập
Kháng cự	1500
Hỗ trợ	1440



Nguồn: Trading view, BSC

BSC i-Bond

BSC
Fortune

BSC
Invest

BSC
iBROKER

TNG

32.3

CTCP Đầu tư và
Thương mại

Xu hướng hiện tại

Tăng giá

Bsc Khuyến nghị
kỹ thuật

Khả quan

Kháng cự 35

Hỗ trợ 29.5

MACD ↑

RSI ↑

Moving Avg ↑

Giá mục tiêu 39

Upside 22%

PET

31

CTCP Dịch vụ Tổng
hợp Dầu khí

Xu hướng hiện tại

Tích lũy

Bsc Khuyến nghị
kỹ thuật

Khả quan

Kháng cự 32

Hỗ trợ 30

MACD ↔

RSI ↑

Moving Avg ↔

Giá mục tiêu 38

Upside 23%

Phân tích chỉ tiêu tăng trưởng

Doanh thu 12 tháng gần nhất là 4621.78 tỷ đồng , tăng trưởng 0.93 %.Lợi nhuận sau thuế 12 tháng gần nhất là 140.75 tỷ đồng , tăng trưởng -38.01 %.Tăng trưởng doanh thu 3 năm đạt 34.89 %.Tăng trưởng lợi nhuận 3 năm đạt 42.02 %.

Phân tích chỉ tiêu lợi nhuận

Chỉ tiêu ROA(lợi nhuận trên tổng tài sản) hiện tại là 3.84 % ROA trung bình 3 năm của công ty là 6.57 % .Chỉ tiêu ROE(lợi nhuận trên vốn chủ) hiện tại là 12.89 % .ROE trung bình 3 năm của công ty là 20.85 % .Chỉ tiêu biên lợi nhuận gộp hiện tại là 13.8 % . Biên lợi nhuận gộp trung bình 3 năm của công ty là 17.41 % .

Phân tích chỉ tiêu tăng trưởng

Doanh thu 12 tháng gần nhất là 15281.94 tỷ đồng , tăng trưởng 52.74 %.Lợi nhuận sau thuế 12 tháng gần nhất là 172.52 tỷ đồng , tăng trưởng 24.74 %.Tăng trưởng doanh thu 3 năm đạt 0.72 %.Tăng trưởng lợi nhuận 3 năm đạt -8.51 %.

Phân tích chỉ tiêu lợi nhuận

Chỉ tiêu ROA(lợi nhuận trên tổng tài sản) hiện tại là 2.85 % ROA trung bình 3 năm của công ty là 2.41 % .Chỉ tiêu ROE(lợi nhuận trên vốn chủ) hiện tại là 10.12 % .ROE trung bình 3 năm của công ty là 8.15 % .Chỉ tiêu biên lợi nhuận gộp hiện tại là 4.86 % . Biên lợi nhuận gộp trung bình 3 năm của công ty là 6.36 % .

Nguồn: FireAnt, BSC i-Broker

BSC i-Bond

BSC
Fortune

BSC
Invest

BSC
iBROKER

- DHC: Công ty dự kiến nâng kế hoạch doanh thu thuần tăng 8,6% so với kế hoạch đầu năm, tương ứng tăng thêm 300 tỷ đồng lên 3.800 tỷ đồng; lợi nhuận sau thuế tăng 12,8% so với kế hoạch đầu năm, tương ứng tăng thêm 51 tỷ đồng lên 450 tỷ đồng. Ngoài ra, Công ty cũng trình cổ đông kế hoạch chia cổ tức năm 2021 từ 35% lên 50%, cổ tức có thể chia bằng tiền hoặc/và cổ phiếu.
- HAX: Công ty dự kiến đầu tư tăng vốn tại CTCP Sản xuất thương mại và Dịch vụ Ô tô PTM khi mua thêm 165.375 cổ phiếu với giá 11.689 đồng/cổ phiếu, ước tính số tiền đầu tư thêm là 1,93 tỷ đồng. Sau khi thực hiện mua thêm, tỷ lệ sở hữu tại công ty là 98,32% vốn điều lệ tại PTM.
- SHA: Ngày 07/12 là ngày giao dịch không hưởng quyền trả cổ tức năm 2020, ngày đăng ký cuối cùng là 08/12. Theo đó, cổ tức sẽ được trả bằng cổ phiếu theo tỷ lệ 100:5 (cổ đông sở hữu 100 cổ phiếu được nhận 5 cổ phiếu), tương đương SHA sẽ phát hành thêm hơn 1,59 triệu cổ phiếu mới trong đợt này.
- PHR: Ngày 06/12 là ngày giao dịch không hưởng quyền nhận cổ tức đợt cuối năm 2020, ngày đăng ký cuối cùng là 07/12. Theo đó, cổ tức sẽ được trả bằng tiền mặt theo tỷ lệ 20%, thanh toán bắt đầu từ ngày 14/12/2021.
- NVL: Novaland dự kiến phát hành gần 457 triệu cổ phiếu phổ thông để trả cổ tức theo tỷ lệ 100:31 (tương ứng cổ đông sở hữu 100 cổ phiếu sẽ được nhận 31 cổ phiếu mới). Tổng giá trị phát hành theo mệnh giá là gần 4.570 tỷ đồng. Nguồn vốn phát hành từ lợi nhuận sau thuế chưa phân phối lũy kế trên báo cáo tài chính kiểm toán hợp nhất và Công ty mẹ tại quý IV/2020.
- CII: Đã chính thức được UBND Tp.HCM chấp thuận nghiên cứu tiền khả thi dự án đường trên cao Bắc - Nam. Dự án được thực hiện theo hình thức đối tác công tư - PPP (Hợp đồng BOT), theo quy định tại Nghị định số 35 của Chính phủ từ nguồn kinh phí của doanh nghiệp.
- KHP: Ngày 29/11, HĐQT thông qua việc trả cổ tức năm 2020 bằng cổ phiếu theo tỷ lệ 2,5% (cổ đông sở hữu 1.000 cổ phiếu được nhận 25 cổ phiếu). Ngày đăng ký cuối cùng chốt danh sách cổ đông nhận cổ tức vào 15/12/2021.
- TCO: Thông báo, đã hoàn tất việc nhận chuyển nhượng 3,6 triệu cổ phần, chiếm tỷ lệ 50,7% tại CTCP Thương mại dịch vụ Năng lượng Hoàng Gia.
- SJS: Công ty dự kiến dời lịch trả cổ tức năm 2016 và 2017 từ 31/12/2021 sang 30/12/2022.
- PNJ: Ngày 09/12 là ngày giao dịch không hưởng quyền nhận cổ tức đợt 3 năm 2020, ngày đăng ký cuối cùng là 10/12. Theo đó, cổ tức sẽ được trả bằng tiền mặt theo tỷ lệ 6%, thanh toán bắt đầu từ ngày 11/01/2022.

**Nếu cần tư vấn thêm, vui lòng liên hệ môi giới cá nhân hoặc đại diện Trung tâm tư vấn khách hàng cá nhân i-center: i-center@bsc.com.vn*

Bản báo cáo này của Công ty Cổ phần Chứng khoán Ngân hàng Đầu tư và phát triển Việt Nam (BSC), chỉ cung cấp những thông tin chung và phân tích về tình hình kinh tế vĩ mô cũng như diễn biến thị trường chứng khoán trong ngày. Báo cáo này không được xây dựng để cung cấp theo yêu cầu của bất kỳ tổ chức hay cá nhân riêng lẻ nào hoặc các quyết định mua bán, nắm giữ chứng khoán. Nhà đầu tư chỉ nên sử dụng các thông tin, phân tích, bình luận của Bản báo cáo như là nguồn tham khảo trước khi đưa ra những quyết định đầu tư cho riêng mình. Mọi thông tin, nhận định và dự báo và quan điểm trong báo cáo này được dựa trên những nguồn dữ liệu đáng tin cậy. Tuy nhiên Công ty Cổ phần Chứng khoán Ngân hàng đầu tư và phát triển Việt Nam (BSC) không đảm bảo rằng các nguồn thông tin này là hoàn toàn chính xác và không chịu bất kỳ một trách nhiệm nào đối với tính chính xác của những thông tin được đề cập đến trong báo cáo này, cũng như không chịu trách nhiệm về những thiệt hại đối với việc sử dụng toàn bộ hay một phần nội dung của bản báo cáo này. Mọi quan điểm cũng như nhận định được đề cập trong báo cáo này dựa trên sự cân nhắc cẩn trọng, công minh và hợp lý nhất trong hiện tại. Tuy nhiên những quan điểm, nhận định này có thể thay đổi mà không cần báo trước. Bản báo cáo này có bản quyền và là tài sản của Công ty Cổ phần Chứng khoán Ngân hàng Đầu tư và Phát triển Việt Nam (BSC). Mọi hành vi sao chép, sửa đổi, in ấn mà không có sự đồng ý của BSC đều trái luật. Bất kỳ nội dung nào của tài liệu này cũng không được (i) sao chụp hay nhân bản ở bất kỳ hình thức hay phương thức nào hoặc (ii) được cung cấp nếu không được sự chấp thuận của Công ty Cổ phần Chứng khoán BIDV.

BSC Trụ sở chính

Tầng 10 & 11 Tháp BIDV
35 Hàng Vôi, Hoàn Kiếm, Hà Nội
Tel: +84 4 3935 2722
Fax: +84 4 2220 0669

BSC Chi nhánh Hồ Chí Minh

Tầng 9 Tòa nhà 146 Nguyễn Công Trứ
• Giá dầu giảm mạnh do dự trữ dầu thô tại Mỹ
Tel: +84 8 3821 8885
Fax: +84 8 3821 8510

<http://www.bsc.com.vn>
Bloomberg: RESP BSCV <GO>



Đối với Phân tích Nghiên cứu

Phòng Phân tích Nghiên cứu
hn.ptnc@bsc.com.vn
(+84) 39352722 - Ext 108

Đối với Khách hàng tổ chức

Phòng TVĐT và môi giới KHTC
hn.tvdt.khtc@bsc.com.vn
(+84)2439264659

Đối với Khách hàng cá nhân


Trung tâm tư vấn i-Center
i-center@bsc.com.vn
(+84)2437173639



DANH MỤC BÁO CÁO BSC

(Quý khách vui lòng quét mã QR để đọc thêm)

• *Giá dầu*



CỘNG ĐỒNG NHÀ ĐẦU TƯ BSC

(Quý khách vui lòng quét mã QR bằng app zalo để tham gia)